



20

VÝROČNÁ SPRÁVA

23

 **Teplárenský
holding**

OBSAH

ZÁKLADNÉ ÚDAJE SPOLOČNOSTI	3
PREDMET ČINNOSTI	4
ŠTATUTÁRNE ORGÁNY A MANAŽMENT SPOLOČNOSTI	6
PRÍHOVOR PREDSEDU PREDSTAVENSTVA	7
ORGANIZAČNÁ ŠTRUKTÚRA	10
VÝROBNÉ AKTIVITY	11
INVESTIČNÉ AKTIVITY	14
OBCHODNÉ AKTIVITY	15
ŽIVOTNÉ PROSTREDIE	19
PERSONÁLNA OBLASŤ A ĽUDSKÉ ZDROJE	21
EKONOMIKA	26
OSTATNÉ INFORMÁCIE	31
INFORMAČNO-KOMUNIKAČNÉ TECHNOLOGIE (IT)	32
ZVEREJNENIA V SÚLADE S TAXONÓMIOU EÚ	33
PRÍLOHY	48
KONTAKTY	101

Dátum zostavenia výročnej správy **12. 4. 2024.**

ZÁKLADNÉ ÚDAJE SPOLOČNOSTI

OBCHODNÉ MENO MH Teplárenský holding, a. s.
SÍDLO SPOLOČNOSTI Turbínová 3, 831 04 Bratislava – mestská časť Nové Mesto

PRÁVNA FORMA Akciová spoločnosť
IČO 36 211 541
DIČ 2020048580
Obchodný register Okresného súdu Bratislava I,
oddiel: Sa, vložka číslo: 7386/B
Zápis dňa: 21. 1. 2002

(ďalej aj len „MHTH“)

PREDMET ČINNOSTI

výroba, výkup a odbyt elektrickej energie

výroba, výkup, rozvod a odbyt tepelnej energie

prevádzkovanie dráhy

montáž a opravy meracej a regulačnej techniky

výroba, montáž, údržba a opravy zariadení pre dodávku tepla okrem vyhradených technických zariadení

oprava a montáž určených meradiel v rozsahu: - merače pretečeného množstva vody - na studenú vodu, - merače pretečeného množstva vody - na teplú vodu, - merače tepla a ich členy

investičná výstavba energetických zariadení

oprava, odborné prehliadky a odborné skúšky vyhradených technických zariadení elektrických v rozsahu: E1.1 technické zariadenia elektrické s napätím do 123 kV vrátane bleskozvodov, E2 technické zariadenia elektrické s napätím do 1000 V vrátane bleskozvodov, Triedy objektov: A objekty bez nebezpečenstva výbuchu, B objekty s nebezpečenstvom výbuchu

montáž, rekonštrukcie, údržba plynových zariadení

vodoinštalatérsstvo a kúrenárstvo

kovoobrábanie

vnútroštátna nákladná cestná doprava

činnosť podnikateľských, organizačných a ekonomických poradcov

inštalácia elektrických rozvodov a zariadení na bezpečné napätie

laboratórny rozbor výhrevnosti palív/kalorimetria

počítačové služby a služby súvisiace s počítačovým spracovaním údajov

revízie elektrických zariadení a sietí

odborné prehliadky a skúšky plynových zariadení, tlakových zariadení

oprava, odborné prehliadky a odborné skúšky vyhradených technických zariadení tlakových v rozsahu: - technické zariadenia tlakové skupina A, - technické zariadenia tlakové skupina B

odborné prehliadky a odborné skúšky vyhradených technických plynových zariadení v rozsahu: - technické zariadenia plynové skupina A na: f znižovanie tlaku plynu so vstupným pretlakom plynu nad 0,4 MPa, h spotreba plynov spaľovaním s výkonom nad 0,5 MW vrátane zariadení na výrobu ochranných atmosfér pri tepelnom spracovaní, - technické zariadenia plynové skupina B na: f znižovanie tlaku plynu so vstupným pretlakom plynu do 0,4 MPa, g1 rozvod plynov s pretlakom plynu do 0,4 MPa vrátane, g3 rozvod plynov s pretlakom plynu do 0,005 MPa, h1 spotrebu plynov spaľovaním s výkonom od 5 kW do 0,5 MW vrátane zariadení na výrobu ochranných atmosfér pri tepelnom spracúvaní a všetky spotrebiče, pri ktorých sa vyžaduje napojenie na odťah spalín, h2 spotrebu plynov spaľovaním s výkonom od 5 kW do 50 kW vrátane zariadení na výrobu ochranných atmosfér pri tepelnom spracúvaní a všetky spotrebiče, pri ktorých sa vyžaduje napojenie na odťah spalín

zváracie práce

vykonávanie skúšok a rozborov v chemickom laboratóriu

zámočníctvo

faktoring a forfaiting

výroba a predaj demineralizovanej vody

podnikanie v oblasti nakladania s nebezpečným odpadom

podnikanie v oblasti nakladania s odpadmi okrem nebezpečného odpadu

správa a údržba bytového a nebytového fondu

vedenie účtovníctva

sprostredkovateľská činnosť v oblasti obchodu, služieb, výroby

verejné obstarávanie

montáž, oprava a údržba a odborné prehliadky a skúšky elektrických zariadení, vyhradených technických zariadení tlakových, vyhradených technických zariadení plynových, vyhradených technických zariadení elektrických

revízie tlakových zariadení – kotlov, tlakových nádob stabilných, plynových zariadení, vyhradených zdvíhacích zariadení, vyhradených elektrických zariadení

montáž, rekonštrukcia, oprava, údržba, odborné prehliadky a odborné skúšky vyhradených plynových zariadení, oprava a údržba tlakových zariadení

prenájom hnutelných vecí s výnimkou tých, na ktoré sa vyžaduje osobitné povolenie

montáž a opravy meračov tepla

údržba, oprava, rekonštrukcia a montáž kotlov, tlakových nádob stabilných

oprava, údržba vyhradených elektrických zariadení, tlakových zariadení, plynových zariadení

montáž, rekonštrukcia a údržba vyhradených technických zariadení – tlakových

výroba, montáž, rekonštrukcie, opravy a údržby vyhradených elektrických zariadení a ich častí, vykonávanie ich odborných prehliadok a odborných skúšok, označovanie elektrických technických zariadení

oprava a údržba vyhradených technických zariadení plynových

prenájom nehnuteľností vrátane poskytovania základných služieb a doplnkových činností (čistiace a upratovacie práce, prenájom strojov a zariadení), parkovacej plochy, podnikových rekreačných zariadení s poskytovaním iných ako základných služieb

výroba a opracovanie jednoduchých výrobkov z kovu

výkon činnosti stavebného dozoru

poradenská služba v energetike

inžinierska činnosť v rozsahu voľnej živnosti

uskutočňovanie jednoduchých stavieb, drobných stavieb a ich zmien

kúpa tovaru na účely jeho predaja konečnému spotrebiteľovi (maloobchod), predaja iným prevádzkovateľom živnosti (veľkoobchod)

obchodná činnosť v rozsahu voľných živností

reklamné a marketingové služby, prieskum trhu a verejnej mienky

ubytovacie služby v ubytovacích zariadeniach v rozsahu voľných živností

diagnostika porúch na potrubných vedeniach vody a kanalizácie v rozsahu voľných živností

zameriavanie podzemných potrubných vedení, komunikačných a energetických vedení v rozsahu voľných živností

organizovanie školení

oprava pracovných strojov

zemné práce

finančný a operatívny leasing v rozsahu voľných živností

vypracovanie dokumentácie a projektu jednoduchých stavieb, drobných stavieb a zmien týchto stavieb

poskytovanie energetickej služby s garantovanou úsporou energie

výkon činnosti energetického audítora

výkon činnosti stavbyvedúceho Inžinierske stavby - potrubné, energetické a iné líniové stavby

poskytovanie podpornej energetickej služby

ŠTATUTÁRNE ORGÁNY K 31. 12. 2023

PREDSTAVENSTVO do 12. 4. 2024

predseda predstavenstva: Ing. Marcel Vrátný

člen predstavenstva: Ing. Lenka Smreková, FCCA

člen predstavenstva: Ing. Vojtech Červenka

od 12. 4. 2024

predseda predstavenstva: Ing. Miroslav Kavula

podpredseda predstavenstva: Ing. Martin Húska

DOZORNÁ RADA **členovia:** Ing. Stanislav Dzuričko, Ing. Peter Jurčo, MBA,
Ing. Juraj Krátky

AKCIONÁR **MH Manažment, a. s.,**

Turbínová 3, 831 04 Bratislava – mestská časť Nové Mesto

VRCHOLOVÝ MANAŽMENT

generálny riaditeľ: Ing. Marcel Vrátný

výrobný riaditeľ: Ing. Viliam Mrvečka

finančný riaditeľ: Ing. Lenka Smreková, FCCA

obchodný riaditeľ: Ing. Vojtech Červenka

riaditeľ IT: Ing. Norbert Skákala

riaditeľ ľudských zdrojov: Mgr. Dana Miňová, PhD.



PRÍHOVOR PREDSEDU PREDSTAVENSTVA

Vážené dámy, vážení páni,

máme za sebou ďalší spoločný rok od zlúčenia šiestich štátnych teplárenských spoločností do jedného právneho subjektu. Rok 2023 bol rovnako ako ten predchádzajúci plný výziev a zmien najmä s ohľadom na odznievanie energetickej krízy spojené s vysokými cenami energií na burzách. Napriek tomu, alebo snáď práve preto sme konzistentne všetci profesionálni a fungujeme v plnom nasadení podľa svojho najlepšieho vedomia a svedomia tak, aby sme sa posúvali postupnými, avšak premyslenými krokmi čoraz bližšie k nášmu cieľu byť vlajkovou loďou na trhu.

Ak by sme mali zhrnúť najdôležitejšie mílniky roka 2023, určite by to bola príprava firemnej stratégie na obdobie 5 rokov a jej uvedenie do života. Podarilo sa nám pre náš kľúčový dekarbonizačný projekt Geoterm Košice získať štatút významnej národnej investície. S vervou sme sa pustili do riešenia problematiky ESG, ktorú prepájame s našou dlhodobou stratégiou rozvoja spoločnosti. Postavenie významnej teplárenskej spoločnosti na trhu sme potvrdili usporiadaním našej prvej odbornej konferencie „Udržateľné teplárstvo. Systémy diaľkového vykurovania – spoľahlivé teplo pre Vás“, ktorá mala obrovský úspech.

Vďaka dobre nastavenému obchodnému a finančnému plánu a najmä využitiu obchodných príležitostí na trhu s elektrinou a podpornými službami sa nám podarilo dosiahnuť úspešné hospodárske výsledky, ktoré odráža ukazovateľ EBITDA (prevádzkový hospodársky výsledok). Tento bol vlani vo výške viac ako 113 miliónov eur. Skvelé výsledky nám pomáhajú znižovať našu zadlženosť a rovnako nám zabezpečujú schopnosť financovať naše projekty diverzifikácie energetických zdrojov a dekarbonizovať naše prevádzky. Celková zadlženosť nám poklesla medziročne z úrovne 160 miliónov eur na 114 miliónov eur. Všetky naše investície sme boli schopní financovať z vlastných zdrojov.

Zodpovedne sme pripravili a schválili plán hospodárenia pre rok 2024 a zároveň sme v súlade so zadefinovanou päťročnou firemnou stratégiou pripravili aj plán hospodárenia na rovnaké obdobie, do roku 2028. Do 5-ročného plánu sme zapracovali dosah významných investícií, ktoré úspešne spolufinancujeme aj z prostriedkov Modernizačného fondu. V roku 2023 sme úspešne uzatvorili celkovo 12 dotačných zmlúv z Modernizačného fondu s celkovou výškou dotácie maximálne 81 miliónov EUR.

Neustále pracujeme na tom, aby sme modernizovali naše technológie a zvyšovali podiel obnoviteľných zdrojov energie pri výrobe tepla a teplej vody, elektriny či chladu. V závode MHTH Zvolen bola takmer celá produkcia tepla z obnoviteľných zdrojov, a to vďaka spaľovaniu lokálnej biomasy. V závode MHTH Trnava sme dokončili výstavbu nového záložného zdroja (horúcovodné kotly na zemný plyn), ktorý pred koncom roka preverila neočakávaná havarijná udalosť, no zvládol to na výbornú. V závode MHTH Bratislava nám vlani pomohol mobilný parný kotol vyriešiť nepredvídateľnú situáciu s výpadkom dodávky od nášho dodávateľa. Závod MHTH Košice urobil ďalší krok k ukončeniu spaľovania čierneho uhlia, keď sme odstavili parný kotol na energetické čierne uhlie typu D. Závod MHTH Žilina má za sebou úspešne nielen rekonštrukciu hlavného zdroja na výrobu elektriny – turbogenerátora TG 3, ale aj ukončenie 3. etapy vytesňovania pary.



Zároveň pokračujeme v digitalizácii a automatizácii procesov aj reportingu. ITSM nástroj už využívame aj v procese IT, nákupe či požiadaviek pre správu majetku a vozového parku. Uplynulý rok sme z pohľadu informačných technológií (IT) zúročili všetky aktivity, ktoré sme realizovali v súvislosti s transformáciou našej firmy, konsolidáciou a snahou dobehnúť tak často skloňovaný technologický a investičný dlh. A to je jasný dôkaz, že sme zdravá a fungujúca spoločnosť a dáva predpoklad, že dokážeme úspešne čeliť aj ďalším výzvam, ktoré nás čakajú. Z prijatej stratégie tiež vyplývajú úlohy pre IT spojené s podporou nášho „core“ biznisu, teda výroby a obchodu.

Vlani sa nám podarilo implementáciou projektov pre zvýšenie efektivity procesov prispieť k naplneniu našich obchodných cieľov. Išlo predovšetkým o úspory v nákladoch za prevádzku jednotlivých aplikácií. Darí sa nám aj v oblasti konsolidácie aplikácií, ktorá má za cieľ zjednodušiť procesy.

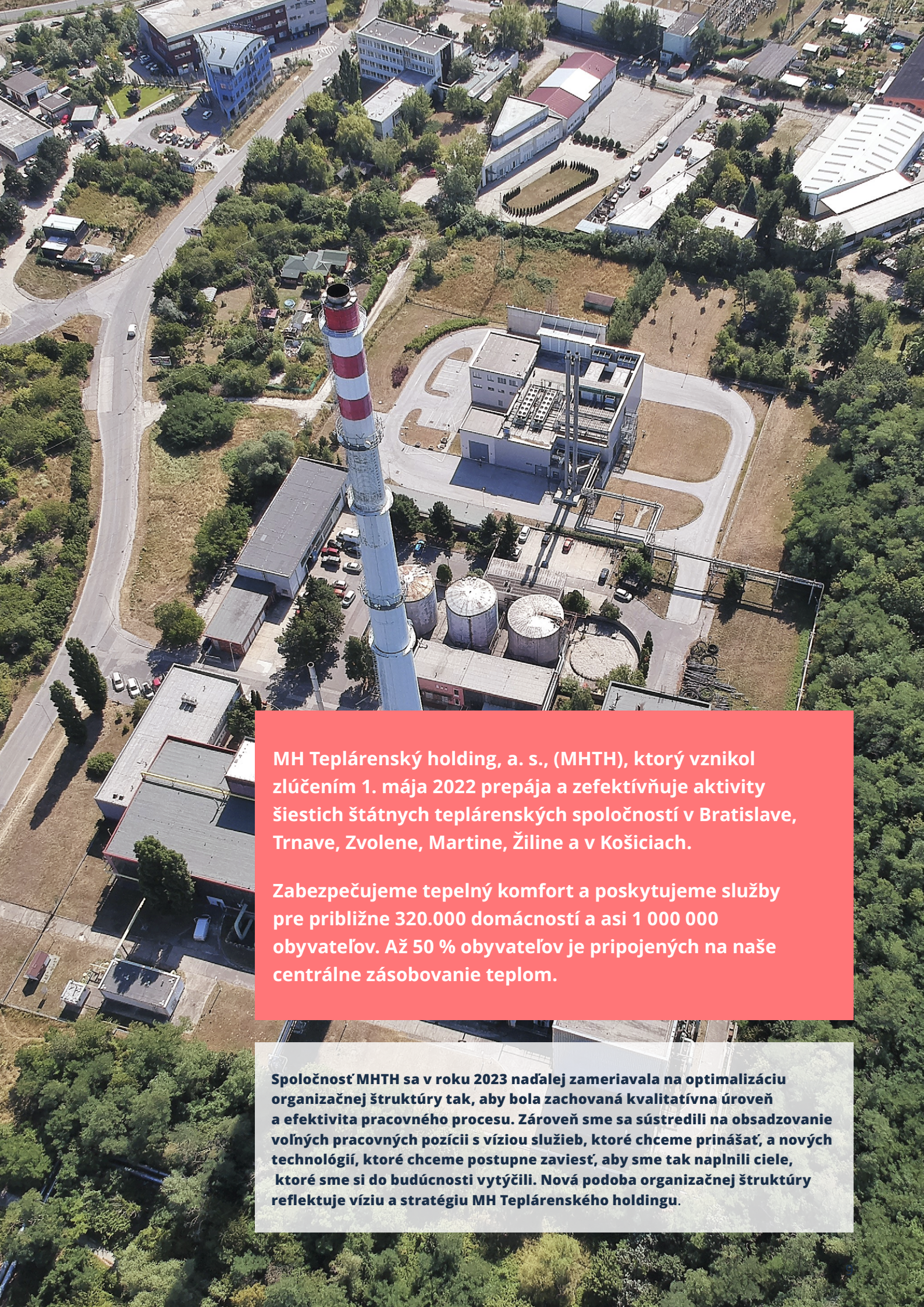
Čo sa týka spomínaného technologického dlhu, ten sa nám darí dobiehať, avšak oblasť riadiacich informačných systémov (RIS) je jednou z veľkých výziev, ktoré sú pred nami. Digitalizácia napreduje aj v oblasti výroby míľovými krokmi a ak chceme byť konkurencieschopnou spoločnosťou, musíme sa tomuto trendu prispôbiť.

A o tom, že ňou sme, svedčí aj rozsah našich obchodných aktivít. V roku 2023 sme zrealizovali 30 nových pripojení budov a bytových domov s celkovým inštalovaným výkonom 23 MW tepelného výkonu, čo predpokladá predaj tepla na úrovni 34 000 MWh. Celkovo sme v roku 2023 zazmluvnili objekty s príkonom takmer 60 MW. Zároveň sa nám podarilo predĺžiť zmluvu s mestskými časťami Bratislavy - Ružinov a Staré Mesto aj na rok 2024.

V minulom roku sme neustávali ani v oblasti ľudských zdrojov. Nastavili sme jednotné a transparentné podmienky odmeňovania pre všetkých, zaviedli jednotný dochádzkový systém, digitalizáciu životného cyklu zamestnanca vrátane elektronizácie vzdelávacích aktivít a do života uviedli koncept kultúry bezpečnosti. Priemerná mzda vo výrobe u nás narástla o 8,3 %. Uskutočnili sme historicky prvý interný prieskum angažovanosti a motivovanosti našich zamestnancov. Za veľký úspech považujem jeho návratnosť na úrovni 72 %, pričom nám jasne ukázal mieru spokojnosti s pracovnými podmienkami, postupmi a aktivitami spoločnosti, ako aj smer, ktorým sa máme v tejto oblasti uberať. A na tom aj aktívne pracujeme. Pripravili sme akčné kroky, ktoré budeme priebežne implementovať. Veľa sme sa venovali vzdelávaniu našich kolegov a nepoľavili sme ani v spolupráci so školami v našom programe Skúsenosť vs. Mladosť, skôr naopak, a dalo by sa povedať, že vďaka tomu, že naša značka už vstúpila do povedomia, bol rok 2023 rokom úspešného náboru nových kolegov.

Verím, že výsledky našej spoločnej práce, za ktoré by som sa chcel v mene vedenia všetkým kolegom – výnimočným manažérom, mladým talentom, angažovaným zamestnancom aj pracovným tímom poďakovať, ocenia nielen naši akcionári, ale aj obchodní partneri, odberatelia a predovšetkým naši zákazníci.

Ing. Marcel Vrátný
predseda predstavenstva a generálny riaditeľ
MH Teplárenský holding, a. s.



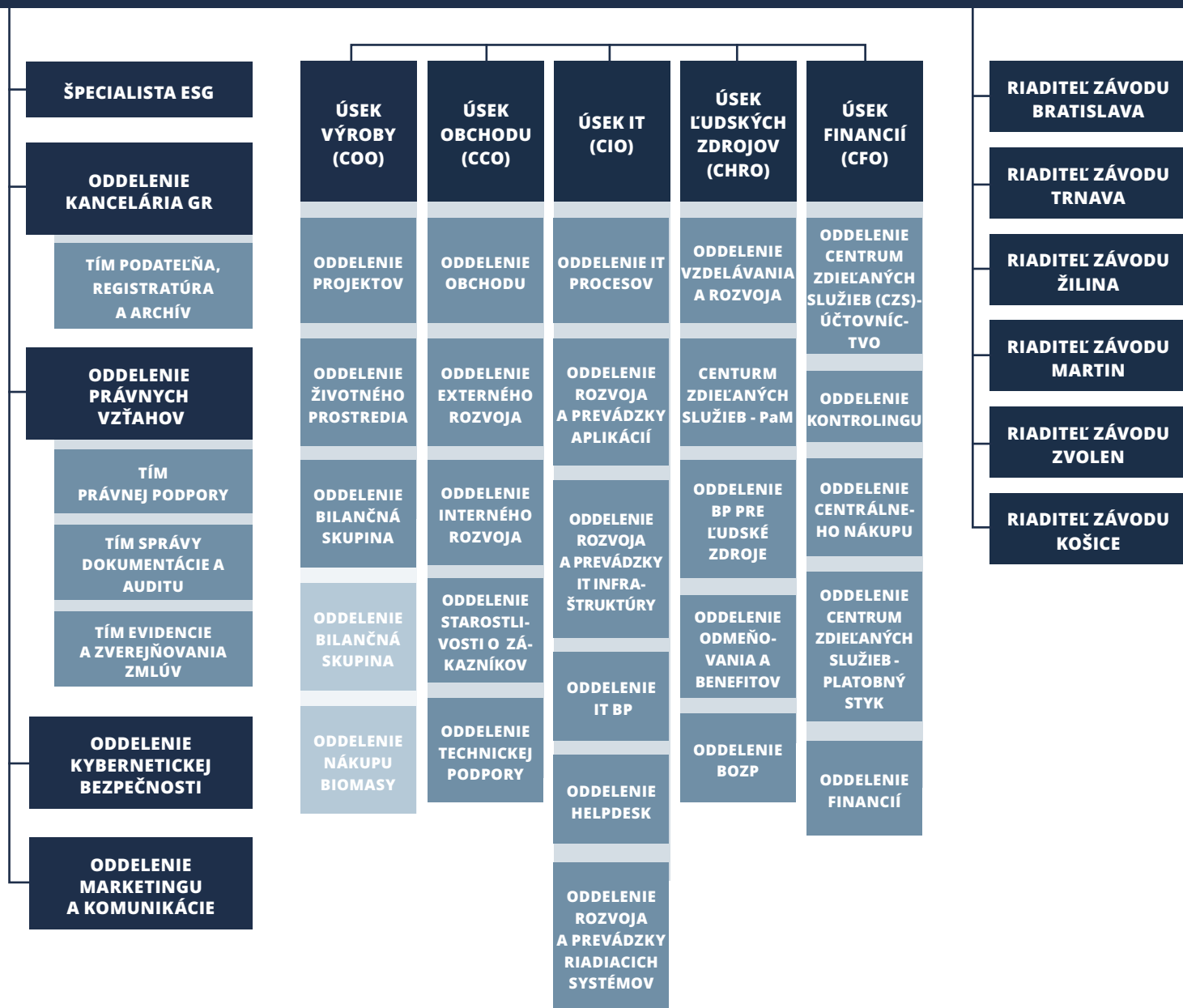
MH Teplárenský holding, a. s., (MHTH), ktorý vznikol zlúčením 1. mája 2022 prepája a zefektívňuje aktivity šiestich štátnych teplárenských spoločností v Bratislave, Trnave, Zvolene, Martine, Žiline a v Košiciach.

Zabezpečujeme tepelný komfort a poskytujeme služby pre približne 320.000 domácností a asi 1 000 000 obyvateľov. Až 50 % obyvateľov je pripojených na naše centrálné zásobovanie teplom.

Spoločnosť MHTH sa v roku 2023 naďalej zameriavala na optimalizáciu organizačnej štruktúry tak, aby bola zachovaná kvalitatívna úroveň a efektivita pracovného procesu. Zároveň sme sa sústredili na obsadzovanie voľných pracovných pozícií s víziou služieb, ktoré chceme prinášať, a nových technológií, ktoré chceme postupne zaviesť, aby sme tak naplnili ciele, ktoré sme si do budúcnosti vytýčili. Nová podoba organizačnej štruktúry reflektuje víziu a stratégiu MH Teplárenského holdingu.

ORGANIZAČNÁ ŠTRUKTÚRA k 31. 12. 2023

CEO – GENERÁLNY RIADITEĽ



VÝROBNÉ AKTIVITY

Hlavným predmetom činnosti spoločnosti je v procese kombinovanej výroby elektriny a tepla (KVET) zabezpečovanie hospodárneho prevádzkovania sústav centralizovaného zásobovania teplom (ďalej aj „CZT“), ktorými dodáva teplo odberateľom do mestských častí Košíc, Bratislavy, Žiliny, Martina, Trnavy a Zvolena. Sústavy CZT prevádzkované spoločnosťou MHTH zabezpečujú dodávku tepelnej energie na vykurovanie a prípravu teplej úžitkovej vody vo väčšine bytových objektov, administratívnych, zdravotných, kultúrnych, školských, športových zariadení v správe odberateľských organizácií, ale i dodávku tepelnej energie technologického charakteru pre priemyselných odberateľov.

V procese neustálej inovácie a modernizácie prevádzkovaných zariadení zabezpečuje spoločnosť prostredníctvom vzdelávania a preškolovania zamestnancov zodpovedajúcu technickú úroveň tak, aby boli títo pracovníci schopní bez problémov zvládnuť bezpečné prevádzkovanie technologických zariadení vo všetkých prevádzkových stavoch a režimoch.

Tabuľka č. 1
ŠTRUKTÚRA ZDROJOV
VYUŽITIA TEPLA MHTH

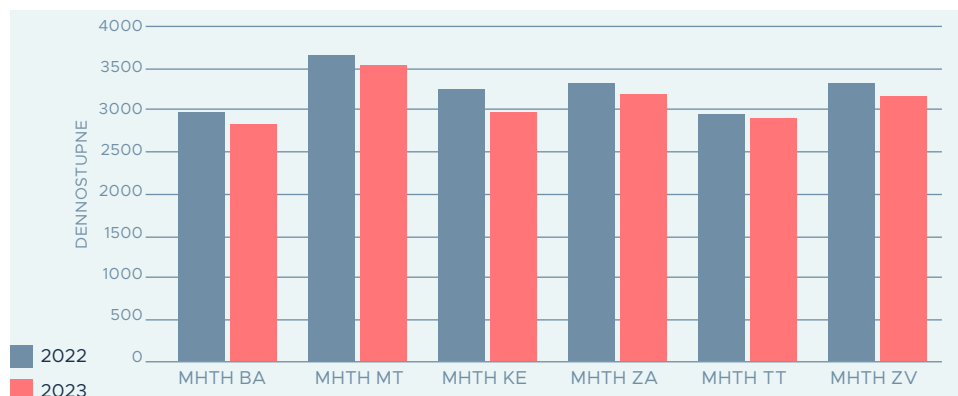
Dodávka tepla zo zdrojov	2022	2023	%	Rozdiel
Vlastné zdroje	1858,4	1751,6	94,3	-106,8
Cudzie zdroje	840,7	791,8	94,2	- 48,9
Dodávka tepla zo zdrojov v GWh spolu	2699,1	2543,4	94,2	-155,7

Množstvo dodaného tepla z vlastných zdrojov bolo voči minulému roku o 106,8 GWh nižšie, t. j. o 5,7 %. Nákup tepla zo všetkých cudzích zdrojov bol nižší o 48,9 GWh, t. j. o 5,8 %. Celková spoločná dodávka tepla z vlastných a cudzích zdrojov bola oproti roku 2022 nižšia o 155,7 GWh, t. j. o 5,8 %.

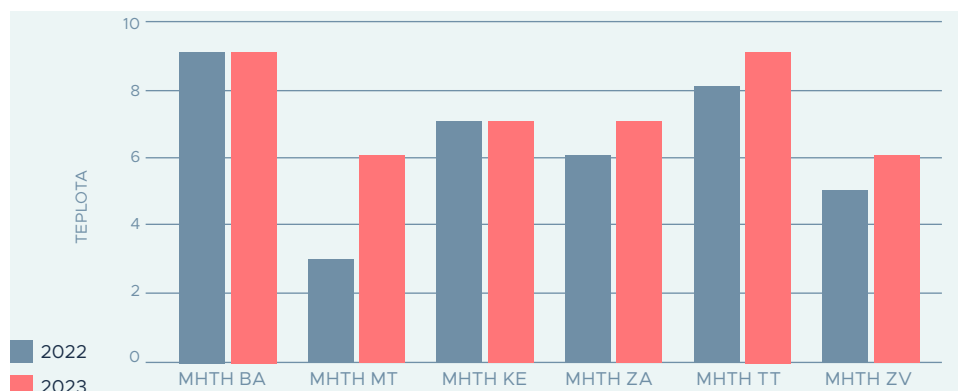
Tabuľka č. 2
KLIMATICKÉ
PODMIENKY
A DENNOSTUPNE

MH Teplárenský holding	Priemerná ročná teplota [°C]		Priemerná teplota vykuro- vacieho obdobia [°C]		Počet dennostupňov [D°]		Počet dní vykurovania	
	2022	2023	2022	2023	2022	2023	2022	2023
Závod BA	12	12	9	9	2969	2829	225	218
Závod MT	9	10	3	6	3661	3537	227	230
Závod KE	11	12	7	7	3251	2975	228	217
Závod ZA	11	11	6	7	3320	3186	221	224
Závod TT	12	13	8	9	2953	2904	225	217
Závod ZV	11	11	5	6	3320	3163	231	228

**Graf č. 1
POČET
DENNOSTUPŇOV [D°]**



**Graf č. 2
PRIEMERNÁ TEPLOTA
VYKUROVACIEHO
OBDOBIA [°C]**



Legenda skratiek:

Dennostupeň (D°)

jednotka, ktorá charakterizuje náročnosť potreby tepla pre vykurovanie v závislosti od klimatických podmienok (zmeny vonkajšej teploty).

V tabuľke č. 2 môžeme pozorovať pokles v oblasti dennostupňov, ktoré vyjadrujú náročnosť potreby tepla pre vykurovanie v závislosti od klimatických podmienok (zmeny vonkajšej teploty) počas vykurovacej sezóny.

V porovnaní s predchádzajúcim rokom (priemer MHTH) počet dennostupňov v roku 2023 sa znížil o 147 D°, pričom počet dní vykurovania klesol o 4 dni, v ktorých spoločnosť dodávala teplo odberateľom. Pokles dennostupňov výrazne ovplyvnili klimatické podmienky v mesiacoch január a október.

Priemerná ročná teplota (priemer MHTH) dosiahla výpočtovú hodnotu 11,4 °C, čo medziročne predstavuje teplotný nárast o 0,24 °C voči roku 2022. Priemerná teplota počas vykurovacej sezóny v roku 2023 bola o 1,07 °C vyššia ako v porovnateľnom období predchádzajúceho roka.



ELEKTRINA

Tabuľka č. 5

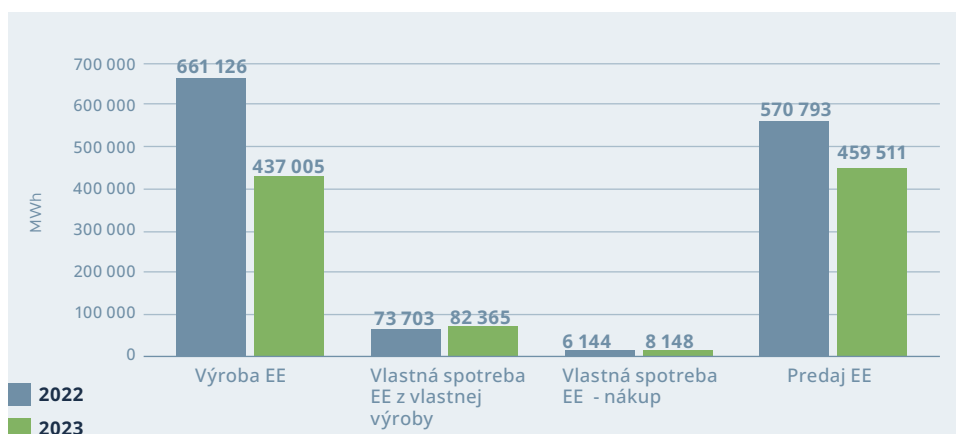
Roky	2022	2023
Výroba elektriny v MHTH	661 126	437 005
Vlastná spotreba elektriny z vlastnej výroby	73 703	82 365
Vlastná spotreba elektriny – nákup najmä od ZSE, SSE, VSE	6 144	8 148
Predaj elektriny v MWh	570 793	459 511

Výroba elektrickej energie bola realizovaná kombinovanou výrobou elektriny a tepla (KVET) v zdrojoch spoločnosti prostredníctvom protitlakových parných turbogenerátorov, kogeneračných zariadení (plynových motoroch) a prostredníctvom malej vodnej elektrárne HC Slatina.

Vzhľadom na situáciu na trhu s elektrinou bola v roku 2023, s cieľom maržovej optimalizácie, znižovaná výroba elektriny a pozície MHTH boli pokryté nákupom.

V rámci závodov MHTH Žilina, Martin a Košice spoločnosť v roku 2023 poskytovala podporné služby (PpS) v rozsahu FCR, aFRR+, aFRR-, mFRR+, mFRR-. Predaj elektriny je vyšší ako jej výroba z dôvodu obchodných aktivít na trhu s elektrinou.

Graf č. 3
MHTH - VÝROBA,
VLASTNÁ SPOTREBA
A PREDAJ EE



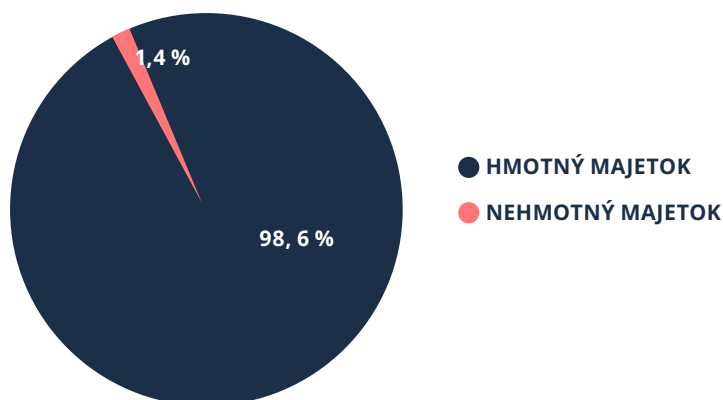
INVESTIČNÉ AKTIVITY

Centralizované zásobovanie teplom je moderný, energeticky vysoko účinný, bezpečný a ekologický spôsob dodávky tepla na ústredné kúrenie (ÚK) a prípravu teplej vody (TV). Súčasne poskytuje aj určitý komfort pre koncových užívateľov. Okrem kvalitatívnych a ekonomických ukazovateľov dodávok tepla je nemenej dôležitý aj ekologický aspekt, na ktorý sa spoločnosť dlhodobo orientuje aj pri svojich investičných aktivitách.

Ďalším cieľom spoločnosti je byť aktívnym hráčom na trhu s teplom, preto spoločnosť investuje nemalé finančné prostriedky na vyhľadávanie a pripájanie nových objektov, ktoré vznikajú v blízkosti tepelných sietí spoločnosti.

Celkovo spoločnosť v roku 2023 zaradila do majetku investície v hodnote 31.906.930 eur hlavne na rozvoj a modernizáciu zdroja, sústavy CZT, projekty, štúdie a analýzy pre rozvojové a strategické aktivity a pripájanie nových odberateľov.

Graf č. 4
ŠTRUKTÚRA
VYNALOŽENÝCH
INVESTIČNÝCH
PROSTRIEDKOV



INVESTÍCIE REALIZOVANÉ V ROKU 2023

VYBRANÉ ZREALIZOVANÉ AKCIE

rekonštrukcia zdroja tepla (závod Trnava)

rekonštrukcia turbogenerátora TG 3 na nové parametre (závod Žilina)

stavebné úpravy existujúcich rozvodov tepla a zmena média z parného na horúcovodné - II. Etapa Vetva V2 Mesto (závod Žilina)

inštalácia nových riadiacich systémov technologických zariadení (závod Martin)

automatizácia prevádzky VhJ (závod Bratislava)

rekonštrukcia tepelnej strojovne a výmenníkovej stanice (závod Zvolen)

Na opravy a služby súvisiace s opravami bolo v roku 2023 vynaložených celkovo viac ako 7 miliónov eur.

OPRAVY REALIZOVANÉ V ROKU 2023

VYBRANÉ ZREALIZOVANÉ AKCIE

oprava kompenzátora DN700 (závod Trnava)

oprava prehrievaka kotla K4 (závod Martin)

opravy zariadení plynových motorov - KGZ (závod Košice, Martin)

oprava NCHÚV - sanácia statických prvkov (závod Bratislava)

oprava horúcovodu Veľký Diel - OBI (závod Žilina)

OBCHODNÉ AKTIVITY

Obchodná činnosť MH Teplárenského holdingu, a. s., je zameraná predovšetkým na činnosti súvisiace s dodávkou tepla, chladu a elektrickej energie odberateľom, riadením zmluvných vzťahov s externými dodávateľmi tepla, ďalej na rozvojovú obchodnú činnosť a pôsobenie v oblasti teplárenskej legislatívy.

CENY TEPLA

Rok 2023 bol z pohľadu cenového vývoja špecifický tým, že koncové ceny tepla schválené rozhodnutím Úradu pre reguláciu sieťových odvetví (ÚRSO) zohľadňovali extrémne ceny palív, CO₂ a elektriny nakúpených pre rok 2023, ktoré ovplyvnili náklady na výrobu tepla. Do platnosti však vstúpili nariadenia Vlády SR, ktorými sa pre vybrané skupiny odberateľov zastropovali celkové ceny tepla na úrovni roku 2022 zvýšené o 20 EUR s DPH. Rozdiel voči schválenej cene tepla v zmysle príslušných rozhodnutí bol vykrytý dotáciou z Ministerstva hospodárstva SR. Domácnosti v bytových domoch tak nepocítili dosah reálnych nákladov na výrobu tepla.

Tabuľka č. 4 CENY TEPLA V ROKU 2023 – SCHVÁLENÉ A LIMITOVANÉ

Závod/ Vymedzené územie	Cena schválená rozhodnutím ÚRSO č. 0241/2023/T			Limitovaná cena tepla podľa nariadenia vlády SR*		
	variabilná zložka (EUR/ kWh)	fixná zložka (EUR/kW)	jednotková cena (EUR/MWh)	variabilná zlož- ka (EUR/kWh)	fixná zložka (EUR/kW)	jednotková cena (EUR/MWh)
Bratislava	0,1514	215,1613	191,9965	0,0583	215,1613	98,8879
Košice	0,1335	144,0753	160,6840	0,0824	144,0753	109,5719
Žilina	0,0797	130,9283	104,4035	0,0746	130,9283	99,2579
Martin, Vrútky	0,1113	182,5356	145,7407	0,0681	182,5356	102,5804
Trnava	0,0081	241,0627	53,5835	0,0081	241,0627	53,5820
Zvolen	0,0625	230,5408	105,9983	0,0518	230,5408	95,2777

*Pre zmiernenie dopadov nárastu cien tepla na domácnosti vydala Vláda SR Nariadenie č. 464/2022 zo dňa 15. decembra 2022, v ktorom pre dodávateľov tepla určila limit nárastu ceny tepla v roku 2023 voči cene tepla z roku 2022 vo výške 20 eur na MWh s DPH. Takto stanovená limitovaná cena tepla je podľa nariadenia vlády určená pre špecifický typ odberateľov, a to pre odberateľov v bytových domoch a v rodinných domoch. Podľa znenia Výzvy MH SR:

„Dodávkou tepla koncovému odberateľovi v bytových objektoch sa rozumie dodávka tepla do objektu spotreby tepla, ktorým je bytový dom alebo rodinný dom okrem dodávky tepla do nebytového priestoru v bytovom dome alebo rodinnom dome so samostatným odberným miestom.“

Podľa Stavebného zákona (č. 50/1976), na ktorý odkazujú pojmy bytový dom a rodinný dom z Výzvy MH SR, je objekt spotreby považovaný za bytový dom vtedy, ak je „najmenej polovica podlahovej plochy určená na bývanie“ a zároveň „pozostáva zo 4 a viac bytov so spoločným hlavným vstupom z verejnej komunikácie“.

Po zúčtovaní skutočných nákladov na výrobu tepla voči nákladom započítaným v schválených cenách sme našim odberateľom vrátili celkom 7,3 milióna eur bez DPH a ďalších 5 miliónov eur bez DPH vrátime Ministerstvu hospodárstva SR, v rámci zúčtovania dotácie cien tepla.

Tabuľka č. 5 POROVNANIE SKUTOČNÝCH CIEN TEPLA PO ZÚČTOVANÍ SKUTOČNÝCH NÁKLADOV

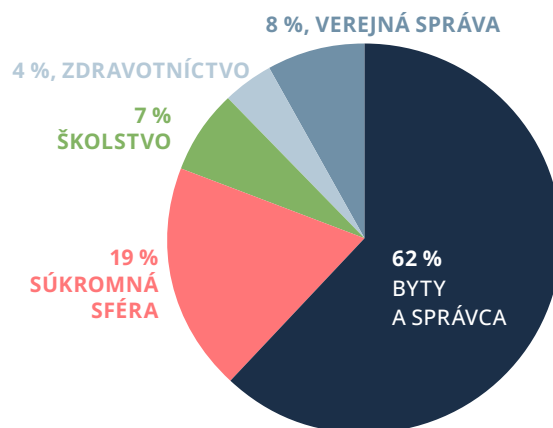
Skutočné ceny tepla v MHTH, a. s. po zúčtovaní nákladov za rok 2023						
Závod/ Vymedzené územie	Skutočná cena tepla za rok 2023 po zúčtovaní nákladov			Limitovaná cena tepla po zúčtovaní skutočnej ceny tepla		
	variabilná zložka (EUR/ kWh)	fixná zložka (EUR/kWh)	jednotková cena (EUR/MWh)	variabilná zložka (EUR/ kWh)	fixná zložka (EUR/kWh)	jednotková cena (EUR/MWh)
Bratislava	0,1440	198,0939	181,3762	0,0583	198,0939	95,6676
Košice	0,1335	144,0753	160,6840	0,0824	144,0753	109,5719
Žilina	0,0737	125,4663	97,3729	0,0737	125,4663	97,3729
Martin, Vrútky	0,1113	182,5356	145,7407	0,0681	182,5356	102,5804
Trnava	0,0060	237,2126	50,7571	0,0060	237,2126	50,7571
Zvolen	0,0625	230,5408	105,9983	0,0518	230,5408	95,2777

DODÁVKA TEPLA V ROKU 2023

Tabuľka č. 6 PREDAJ TEPLA V ROKU 2023 V ČLENENÍ PODĽA ODVETVIA ODBERATEĽOV

ODVETVIE	PREDAJ TEPLA 2023 (MWh)	PODIEL %
BYTY A SPRÁVCA	1 390 680	62 %
SÚKROMNÁ SFÉRA	434 618	19 %
ŠKOLSTVO	148 679	7 %
ZDRAVOTNÍCTVO	79 472	4 %
VEREJNÁ SPRÁVA	178 189	8 %
	2 231 638	100 %

Graf č. 5 PREDAJ TEPLA 2023 (MWh)

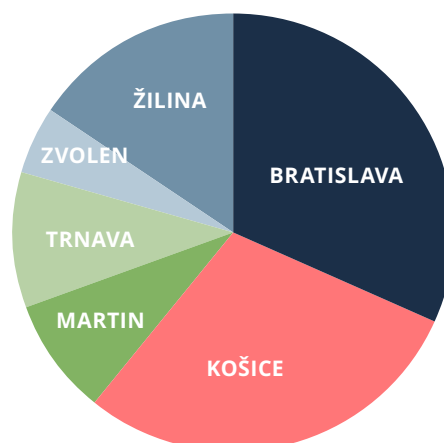


Podiel jednotlivých závodov na celkovom predaji tepla MH Teplárenského holdingu v roku 2023 je zobrazený v nasledovnej tabuľke a grafe.

Tabuľka č. 7 POČET ODBERATEĽOV TEPLA A ODBERNÝCH MIEST

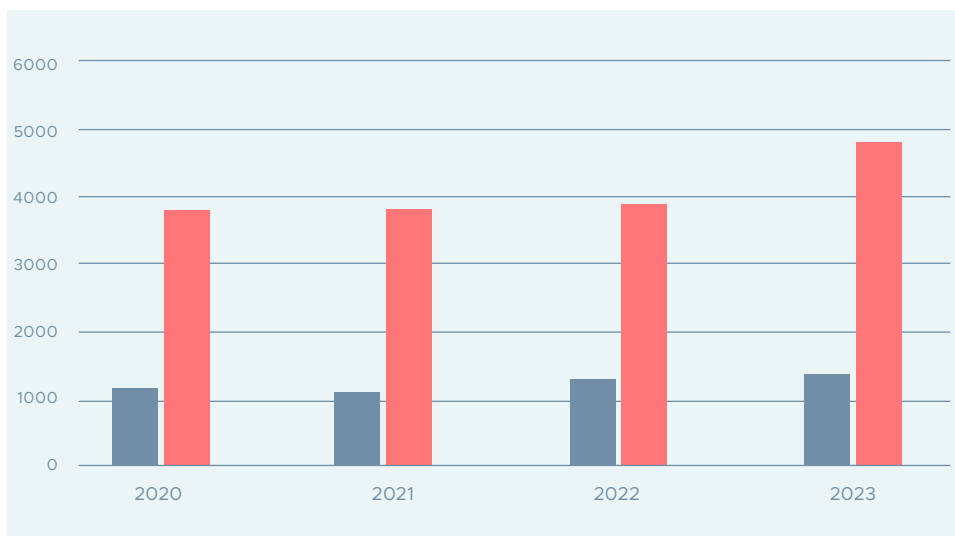
ZÁVOD MHTH	PREDAJ TEPLA 2023 (MWh)
Bratislava	708 551
Košice	651 101
Martin	191 713
Trnava	226 911
Zvolen	106 543
Žilina	346 819
Celkový súčet	2 231 638

Graf č. 6 PREDAJ TEPLA - ZÁVODY 2023 (MWh)



Vývoj počtu odberateľov a odberných miest je zrejmý z nasledovnej tabuľky a grafu.

Graf č. 7
POČET ODBERATEĽOV
A ODBERNÝCH MIEST



Tabuľka č. 8

	2020	2021	2022	2023
POČET ODBERATEĽOV	1179	1170	1252	1260
POČET ODBERNÝCH MIEST	3844	3847	3937	4853

OBCHODNÉ AKTIVITY

Za rok 2023 sme pripojili nové odberné miesta s celkovým inštalovaným výkonom 21,07 MW, s predpokladanou ročnou dodávkou tepla 21 770 MWh. Medzi najväčšie pripojené objekty patria moderné developerské projekty:

Bratislava

AB The Mill, Jégého alej objekt C, Krajské riaditeľstvo PZ Bratislava - MV SR, bytový dom Vajnorská 32, polyfunkčný objekt B10 Škultétyho, bytový dom Hanulova 5D – Zelené záluhy

Košice

Tostov palác, Moyzesová, Národné tréningové centrum, polyfunkčný objekt Timonova, Obchodné centrum Popradská

Zvolen

Rozšírenie odberu v areáli XEPAP

Martin

bytové domy Javorka II A + B, bytový dom Holubyho, ubytovňa MATRA n. o., City park - Mig Trade Vrútky, bytový dom Rybárske

Žilina

AB Obchodná REINOO, bytové domy Zelené Vlčince III. etapa, polyfunkčný objekt PARK PROSPERITY

Trnava

Obchodné centrum ISLAND, sídlo spoločnosti REKU SLOVAKIA, obytná zóna CUKROVAR, MOD COOP JEDNOTA Trnava



Rozpracované sú ďalšie projekty s bytovou, administratívnou alebo obchodnou funkciou, s perspektívou pripojenia v nasledujúcich rokoch, s celkovým potenciálom inštalovaného tepelného výkonu viac ako 40 MW a predpokladanej ročnej dodávky tepla asi 50.000 MWh.

OSTATNÉ OBCHODNÉ AKTIVITY

V roku 2023 sme predĺžili v Bratislave nájomné zmluvy s mestskými časťami Ružinov a Staré Mesto na tepelno-technické zariadenia vo vlastníctve mestských častí o ďalší rok. Od začiatku roka 2023 sme pripojili do sústavy CZT Bratislava – východ mestskú spaľovňu OLO a odobrali sme 37.000 MWh tepla, ktoré sa nemuselo vyrobiť spaľovaním zemného plynu a zároveň sa nevypustilo do ovzdušia, ale využilo na dodávku tepla pre viac ako 5000 domácností. Zároveň so spoločnosťou OLO rokujeme o rozšírení spolupráce aj na dlhšie obdobie a väčší objem tepla. V projekte Geoterm Košice nám Vláda SR priznala štatút významnej investície, ktorý ju zaraďuje medzi strategické projekty Slovenskej republiky. Podali sme žiadosť o nenávratný finančný príspevok z Fondu pre spravodlivú transformáciu. Bola spracovaná kompletná dokumentácia na zhotovenie diela, intenzívne sme pracovali na získaní potrebných stanovísk pre stavebné povolenie. To všetko s cieľom začať dodávky ekologického tepla pre mesto Košice vo vykurovacej sezóne 2026 – 2027. Rozširujeme portfólio našich služieb o dodávku chladu pre nové developerské projekty, ktoré majú chladenie v základnom štandarde.

V roku 2023 bolo schválené aj čerpanie finančných prostriedkov z Modernizačného fondu na rozšírenie centrálného zásobovania využívajúceho spaľovanie biomasy v meste Zvolen. Pripojenie sídliska Podborová rozšíri, v rámci mesta Zvolen, dodávku tepla z OZE a zabezpečí účinné CZT tam, kde sa dnes kúri zemným plynom. Ide o rozšírenie dodávky tepla s výkonom 6,7 MW a bude potrebné vybudovať horúcovod o dĺžke 675 m.

ŽIVOTNÉ ROSTREDIE

Spoločnosť MH Teplárenský holding, a. s., sa vykonávaním činností v oblasti výroby tepla a elektrickej energie zaraďuje medzi odvetvia priemyslu, ktoré ovplyvňujú všetky zložky životného prostredia, najmä ovzdušie.

Spoločnosť kladie dôraz na plnenie environmentálnych požiadaviek, na zabezpečenie vysokej úrovne ochrany životného prostredia ako celku a na minimalizovanie vplyvu prevádzok na okolité životné prostredie. Zamestnanci sú vedení k dodržiavaniu zásad správneho environmentálneho správania sa. Neustálym zvyšovaním povedomia zamestnancov dochádza k ich lepšiemu prístupu k starostlivosti o životné prostredie.

Výrobné zariadenia na jednotlivých závodoch spoločnosti MH Teplárenský holding, a. s., sú prevádzkované v zmysle podmienok uvedených v integrovaných povoleniach, ktoré vydala Slovenská inšpekcia životného prostredia.

OCHRANA OVZDUŠIA

Hlavným cieľom v oblasti ochrany ovzdušia je trvalé znižovanie emisií znečisťujúcich látok na najnižšiu technicky a ekonomicky dosiahnuteľnú úroveň. Znižovanie množstiev emisií znečisťujúcich látok bolo dosahované rekonštrukciou a modernizáciou zdrojov emisií, dodržiavaním prevádzkovej disciplíny, optimalizáciou a riadením spaľovacích procesov, pravidelnou údržbou a vykonávaním servisu spaľovacích zariadení.

Na zdrojoch znečisťovania ovzdušia v jednotlivých závodoch boli v roku 2023 vykonávané kontroly dodržiavania emisných limitov, stanovených pre znečisťujúce látky, prostredníctvom oprávnených diskontinuálnych periodických meraní, realizovaných oprávnenými akreditovanými meracími skupinami, ako aj prostredníctvom automatizovaného monitorovacieho systému emisií (AMS-E). Výsledky meraní prostredníctvom AMS-E z jednotlivých závodov sú on-line zverejňované na webovej stránke spoločnosti, na ktorej sú tiež prezentované a prístupné verejnosti výsledky oprávnených diskontinuálnych periodických meraní.

EMISIE SKLENÍKOVÝCH PLYNOV CO₂

Závody spoločnosti MH Teplárenský holding, a. s., sú podľa zákona č. 414/2012 Z. z. začlenené ako povinní účastníci do systému obchodovania s emisnými kvótami skleníkových plynov. Skleníkové plyny sú vypúšťané v súlade s platnými povoleniami. Správy o emisiách skleníkových plynov za jednotlivé závody boli overené nezávislým overovateľom a potvrdené okresným úradom, odborom starostlivosti o životné prostredie. Množstvo ton CO₂, vyprodukované jednotlivými závodmi v roku 2023 je uvedené v tabuľke č. 9.

Tabuľka č. 9

Množstvo skleníkových plynov CO ₂ (t/rok)	Rok	Závod Bratislava	Závod Košice	Závod Žilina	Závod Martin	Závod Zvolen	Závod Trnava	Spolu	Zmena %
	2022	108 819	284 305	185 132	63 234	4 735	464	646 689	
	2023	99 555	236 903	182 835	33 781	1 254	579	554 907	-14,19

OCHRANA VÔD

Ochrana vôd podľa zákona č. 364/2004 Z. z. spočíva najmä v dodržiavaní stanovených limitných hodnôt pre určené ukazovatele odpadových vôd a v bezpečnom skladovaní znečisťujúcich látok, ktoré sa používajú pri výrobných a udržiavacích procesoch.

Kontrola dodržiavania limitných hodnôt sledovaných ukazovateľov kvality odpadových vôd bola zabezpečovaná prostredníctvom analýz vykonávaných v akreditovaných laboratóriách v rozsahu podmienok určených v integrovanom povolení. Výsledky meraní kvality odpadových vôd z jednotlivých prevádzok sú prezentované a prístupné verejnosti na webovej stránke spoločnosti.

V roku 2023 nedošlo na žiadnom zo závodov spoločnosti MH Teplárenský holding, a. s., k ekologickej havárii, ktorá by spôsobila mimoriadne zhoršenie kvality vôd.

ODPADOVÉ HOSPODÁRSTVO

V oblasti odpadového hospodárstva bola v roku 2023 venovaná zvýšená pozornosť predchádzaniu vzniku odpadov, separovaniu vzniknutých odpadov a ich následnému zhodnoteniu alebo zneškodneniu. Množstvo vzniknutého odpadu v jednotlivých závodoch a spôsob nakladania s ním je uvedený v tabuľke č. 10.

Tabuľka č. 10	Odpady v roku 2023	Spôsob nakladania s odpadmi (t/rok)		
		Množstvo odpadu (t)	Zhodnotenie (%)	Zneškodnenie (%)
	Závod Bratislava	125,58	95,18	4,82
	Závod Košice	9 866,18	48	52
	Závod Žilina	41 855,69	57,45 *	42,55
	Závod Martin	5 829,77	0,03	99,97
	Závod Zvolen	12 053	89	11
	Závod Trnava	409,24	94,86	5,14

* Vrátane vedľajšieho produktu – vedľajší produkt z odsírenia na využitie v stavebnom priemysle

ZVEREJŇOVANIE INFORMÁCIÍ O ZNEČISŤOVANÍ ŽIVOTNÉHO PROSTREDIA

Podľa § 33a zákona č. 17/1992 Zb. o životnom prostredí v znení neskorších predpisov zverejňuje naša spoločnosť údaje o vplyve prevádzok na jednotlivé zložky životného prostredia, ktoré sú čerpané z monitoringu, meraní, analýz a bilancií. Údaje v roku 2023 boli pravidelne sprístupňované a aktualizované pre verejnosť na webovej stránke spoločnosti www.mhth.sk.

PERSONÁLNA OBLASŤ A ĽUDSKÉ ZDROJE

Bezpečnosť a zodpovednosť sú kľúčové atribúty, ktorými sa spoločnosť riadi s cieľom zabezpečiť dodávku tepla, teplej vody a elektriny pre domácnosti, nemocnice, ako aj ďalších našich klientov.

V roku 2023 sme realizovali zamestnanecký prieskum spokojnosti a motivovanosti našich zamestnancov. Účelom tohto prieskumu bolo ponúknuť zamestnancom príležitosť vysloviť svoj názor, a bezprostredne tak ovplyvniť chod vecí v mnohých oblastiach. Výsledky prieskumu nám ukázali mieru spokojnosti zamestnancov s pracovnými podmienkami, postupmi a aktivitami v našej spoločnosti.

Nesmierne sme sa potešili nadštandardne vysokej účasti, až 72 % zamestnancov sa do prieskumu zapojilo, čo znamená vysokú reprezentatívnosť výsledkov prieskumu.

Výsledky prieskumu za celú spoločnosť by sme mohli zhrnúť nasledovne. Takmer každý druhý zamestnanec je motivovaný, čo nás veľmi teší a viac než $\frac{3}{4}$ zamestnancov prácu v našej spoločnosti (skôr) chváli a neváhali by našu spoločnosť odporučiť svojim známym, ktorí hľadajú prácu.

V niektorých aspektoch sme ako spoločnosť dosiahli dokonca vyššiu spokojnosť, ako je nameraná spokojnosť v rámci porovnania so slovenským trhom, a to sú oblasti: pracovné úlohy, a tiež vnímanie našej spoločnosti v regióne (naša spoločnosť MHTH má v našom regióne dobrú povest').

Na druhej strane sme identifikovali aj oblasti, v ktorých vidíme príležitosti na zlepšenie. Pre tieto oblasti sme v spolupráci s manažmentmi závodov a zamestnancami pripravili a odkomunikovali súbor akčných krokov, ktorých napĺňaním veríme, že dosiahneme zvýšenie motivovanosti a spokojnosti zamestnancov a to tak, aby sa v práci cítili dobre a práca ich naplňala.

V rámci sociálneho programu spoločnosti sme pripravili a zrealizovali rad benefitov pre zamestnancov zameraný na poskytovanie sociálnej výpomoci a podporu fyzického a duševného zdravia realizovaný o. i. formou profesionálneho koučingu, a tiež poskytovania vitamínových balíčkov. Svoje snaženie v oblasti podpory zdravia zamestnancov sme druhýkrát obhájili v súťaži Zdravá firma roka 2023. Veríme, že sme začali novú úspešnú tradíciu športových dní pre našich kolegov. Zorganizovali sme športové dni pre každý z našich šiestich závodov a víťazov športových disciplín pozvali na spoločné celofiremné športové dni.

Zdravý životný štýl, spoluprácu a budovanie komunity sme podporili úspešnou spoločnou účasťou na 100. ročníku Medzinárodného maratónu mieru v Košiciach. Zišlo sa spolu 36 bežcov, ktorí zabojovali vo všetkých disciplínach: maratón, polmaratón, štafety aj inline a spolu odbehli 588 km.

Sme hrdí, že stále môžeme našim zamestnancom poskytovať benefity ako Multisport karta, Dni zdravia v spolupráci so zdravotnými poisťovňami, ponúkame možnosť rekreácií v chatách na Oravskej priehrade, Nitrianskom Rudne, Martinských holiach, ako aj v Kúpeľoch Sliač za zvýhodnených podmienok. Kolegov sme opäť pozvali zapojiť sa do tematických dní: Do práce na bicykli, Holdingová kvapka krvi, Ponožkový október, či Movember v spolupráci s Ligou proti rakovine. Zapojili sme sa do charitatívnych zbierok. Vzťah k ekológii podporujeme budovaním vtáčích búdok, relax zón, stojanov na

bicykle. Našou ambíciou je byť atraktívnym zamestnávateľom a aj takto ukázať našim zamestnancom, že nám na nich záleží.

Historicky prvýkrát sa naša spoločnosť zapojila do ankety Najzamestnávateľ, organizovanej spoločnosťou Profesia (aktuálne Alma Career Slovakia), kde sme sa v kategórii Výroba umiestnili na 6. mieste ako prvá zo štátnych firiem. Naším cieľom je neustále zlepšovať a zvyšovať kvalitu pracovných podmienok a pracovného prostredia. Súčasťou personálnej politiky spoločnosti je permanentne pracovať na skvalitňovaní a rozvoji každého jedného zamestnanca. Aktivity spojené s personálnym rozvojom smerujú ku komplexnému rozvoju všetkých zamestnancov. Spoločnosť kladie vysoký dôraz na kvalitné vstupné zaškolenie a proces adaptácie novoprijatých zamestnancov. V rámci ľudských zdrojov podporujeme profesionálny a osobný rast zamestnancov. Realizujeme školenia a vzdelávacie aktivity s cieľom umožniť zamestnancom rozvoj ich potenciálu, ako aj zvýšenie kvalifikácie. Ako zamestnávateľ chceme byť pripravený na budúcnosť, a preto sme sa zamerali na spoluprácu so strednými a vysokými školami, ktorú chceme aj ďalej rozvíjať. Vo všetkých závodoch prebiehali počas roka praxe pre študentov stredných alebo vysokých škôl, pomáhali sme im pri písaní bakalárskych a diplomových prác, realizovali sme exkurzie.

S cieľom budovania povedomia medzi mladými ľuďmi sme v roku 2023, okrem iného, nadviazali spoluprácu s neziskovým združením Nexteria, ktoré sa venuje rozvoju mladých ľudí. Spolu s ostatnými zamestnávateľmi zo združenia ALL 4 YOUTH sme participovali na Ideatone, myšlienkovom maratone pre stredoškôľakov a vysokoškôľakov z celého Slovenska a na konferencii Skills of the Future. Zúčastnili sme sa tiež na viacerých podujatiach určených pre študentov, ako napríklad MiniErasmus, kariérne dni na Strojníckej fakulte STU v Bratislave a ďalších, a pokračovali v spolupráci s Nadáciou Pontis na ich programe Budúcnosť INAK určenom pre žiakov základných škôl.

Spustili sme náš prvý trainee program Energetik, ktorého cieľom je získať absolventov vysokých škôl a nadchnúť ich pre prácu v našej spoločnosti. V roku 2023 na túto pozíciu nastúpili do Košíc 2 noví kolegovia a 1 kolega do Zvolena.

Rok 2023 priniesol tiež náš 1. ročník súťaží Skúsenosť vs. Mladosť určený pre základné a stredné školy, do ktorého sa zapojilo 14 tímov žiakov základných a 10 tímov stredných škôl, pričom o ocenených projektoch mohli rozhodnúť tak naši zamestnanci (Cena zamestnancov), ako aj široká verejnosť (Cena verejnosti).

VZDELÁVANIE ZAMESTNANCOV

V roku 2023 spoločnosť naďalej zameriavala svoju pozornosť na zvyšovanie kvalifikácie a odbornej úrovne svojich zamestnancov. V oblasti vzdelávania zamestnancov sme realizovali nielen odborné školenia, ale zamerali sme sa aj na rozvoj mäkkých zručností. Pre manažérov sme pripravili MHTH Akadémiu. Prostredníctvom tohto programu sme im poskytli rozvoj vybraných manažérskych kompetencií. Interaktívne tréningy podporovali aj rozvoj koučovacích zručností manažéra.

Zapojili sme sa do výzvy v rámci Operačného programu Ľudské zdroje, kde sme prostredníctvom interných lektorov realizovali vzdelávacie aktivity zamerané na rôzne oblasti rozvoja.

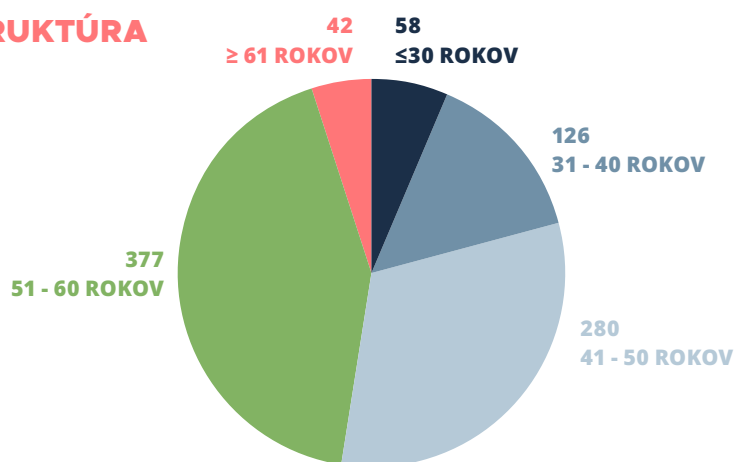
ORGANIZAČNÁ ŠTRUKTÚRA

Spoločnosť MHTH v roku 2023 pokračovala v zefektívňovaní organizačnej štruktúry tak, aby bola zachovaná kvalitatívna úroveň a efektivita pracovného procesu. Zároveň sme sa sústredili na obsadzovanie novozníknutých pracovných pozícií ktorých potreba vzniká v súlade s víziou a stratégiou spoločnosti.

V roku 2023 odišlo z holdingu 53 zamestnancov do predčasného starobného dôchodku. Bolo potrebné sústrediť sa na nábor nových zamestnancov a zabezpečiť obsadenie pozícií kvalifikovanými zamestnancami, zácvičku a zaškoleniu nových zamestnancov.

VEKOVÁ ŠTRUKTÚRA

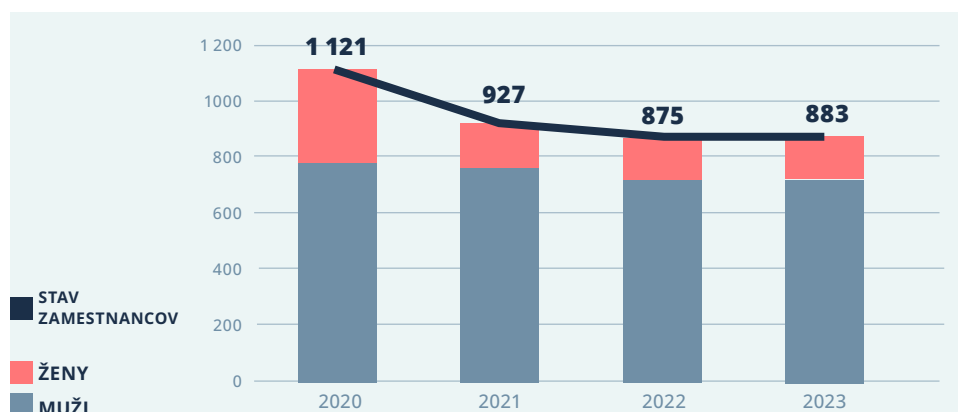
Graf č.8
VEKOVÁ ŠTRUKTÚRA
ZAMESTNANCOV



ŠTRUKTÚRA ZAMESTNANOSTI

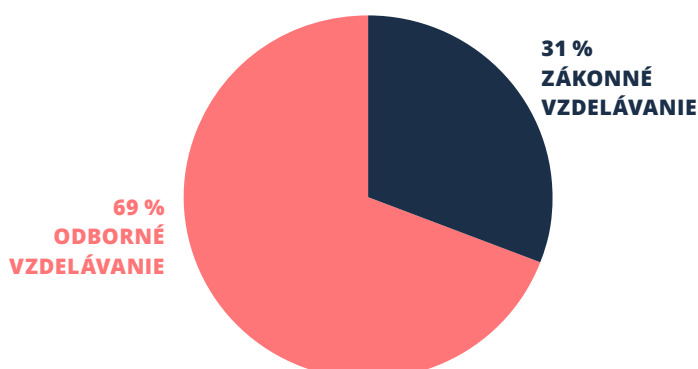
K 31. decembru 2023 pracovalo pre spoločnosť MHTH 883 zamestnancov. Z celkového počtu zamestnancov bol podiel žien 18 %.

Graf č.9



VZDELANOSTNÁ ŠTRUKTÚRA ZAMESTNANCOV

Graf č.10
VZDELÁVANIE
ZAMESTNANCOV



BEZPEČNOSŤ A OCHRANA ZDRAVIA PRI PRÁCI (BOZP)

MH Teplárenský holding, a. s., kladie dôraz na bezpečnosť a ochranu zdravia zamestnancov, ale aj iných osôb, ktoré by mohli byť ohrozené činnosťami spoločnosti a na ten účel spoločnosť vydala politiku BOZP, ktorej hlavnými zámermi sú:

Identifikovať nebezpečenstvá a ohrozenia, posudzovať riziká a prijímať opatrenia na odstránenie alebo zníženie rizík v oblasti BOZP.

Zapájať zamestnancov do plánovania a plnenia úloh systému riadenia BOZP, poskytovať im potrebné informácie a zvyšovať ich povedomie v starostlivosti o BOZP.

Podporovať zamestnancov v bezpečnom správaní, vykonávať pracovné činnosti bezpečnými pracovnými postupmi a pracovnými prostriedkami.

Spolupracovať a viesť otvorenú komunikáciu so zainteresovanými stranami.

Bezpečne a v bezpečnom stave prevádzkovať technické zariadenia a súvisiacu infraštruktúru.

Presadzovať a vyžadovať dodržiavanie všeobecne záväzných právnych predpisov a interných predpisov na zaistenie BOZP.

Zabezpečiť zdravotný dohľad pre zamestnancov primerane charakteru vykonávaných prác a faktorom pracovného prostredia.

Vzdelávať zamestnancov, prehlbovať ich odborné vedomosti, kvalifikáciu, kompetencie a zručnosti.

Vytvárať vhodné pracovné podmienky a zaistiť dostupnosť všetkých potrebných zdrojov pre trvalý rozvoj a zlepšovanie systému riadenia BOZP.

Zameriavať sa na prevenciu, predchádzanie vzniku úrazov, chorôb z povolania alebo havárií.

Zvyšovať a zdokonaľovať úroveň riadenia systému BOZP, kultúry bezpečnosti práce a starostlivosti o zamestnancov.

V spolupráci s pracovnou zdravotnou službou (PZS) boli opätovne vykonané audity v jednotlivých závodoch, bola aktualizovaná súvisiaca dokumentácia, najmä posudky o riziku a prevádzkové poriadky. Hlavnou činnosťou PZS bol výkon lekárskeho preventívneho prehliadok, ktoré boli realizované priebežne počas celého roka.

V roku 2023 sme zabezpečovali pre zamestnancov externé vzdelávanie s cieľom udržania alebo prehlbovania kvalifikácie pre bezpečný výkon pracovných činností (základné/aktualizačné odborné prípravy) a vlastnými zamestnancami zabezpečovali oboznamovanie o bezpečnosti a ochrane zdravia pri práci novoprijatých zamestnancov, zamestnancov pri preradení na iné pracovisko, zmene na inú pracovnú činnosť, zmene technológií, technologických postupov, periodické oboznámenie zamestnancov, ako aj školenia pracovníkov dodávateľských organizácií a iných osôb vykonávajúce pracovné činnosti v objektoch MHTH alebo aj mimo nich pre spoločnosť MHTH.

Kontrolnú činnosť so zameraním na dodržiavanie právnych a iných predpisov na zaistenie BOZP vykonávali v priebehu najmä zamestnanci oddelenie BOZP a príslušní vedúci zamestnanci. Zistené nedostatky boli oznámené príslušným zodpovedným zamestnan-

com, ktorí zabezpečovali odstraňovanie zistených nedostatkov v závislosti od hodnotenia závažnosti možných dosahov v stanovených termínoch.

Aktívne boli do procesu riadenia BOZP zapájaní zástupcovia zamestnancov a zástupcovia zamestnancov pre bezpečnosť, ako aj príslušní zamestnanci, ktorí svojou činnosťou prispeli k zlepšeniu riadenia BOZP na jednotlivých pracoviskách MHTH. V niektorých závodoch MHTH bola vykonaná aj zväzová inšpekcia zo strany odborovej organizácie ECHOZ.

Z úrovne orgánov štátnej správy boli v spoločnosti MHTH vykonané dozory regionálnymi úradmi verejného zdravotníctva so zameraním na dodržiavanie opatrení vydaných Úradom verejného zdravotníctva SR pri ohrození verejného zdravia bez nedostatkov, a boli vykonané inšpekcie práce zo strany príslušného Inšpektorátu práce v dvoch závodoch MHTH zamerané na prevádzku vyhradených technických zariadení.

U zamestnancov sme zaznamenali tri registrované pracovné úrazy. Index početnosti pracovných úrazov na milión odpracovaných hodín (Frequency Rate, FR) $FR = 1,94$ a index závažnosti pracovných úrazov na tisíc odpracovaných hodín (Severity Rate, SR) $SR = 0,11$.

OCHRANA PRED POŽIARMÍ

V oblasti ochrany pred požiarimi a s cieľom predchádzania vzniku požiarov sme realizovali pravidelné školenia zamestnancov aj dodávateľov, odbornú prípravu protipožiar-nych hliadok, školenia osôb zabezpečujúcich ochranu pred požiarimi v mimopracovnom čase, cvičné požiarne poplachy, zabezpečovali sme prevádzku a kontrolu požiarotechnických zariadení, zvýšenú pozornosť venujeme preventívnym opatreniam pre činnosti so zvýšeným nebezpečenstvom vzniku požiaru (zváranie, brúsenie, práce s otvoreným plameňom a pod.).

Vo všetkých priestoroch a objektoch sme vykonali preventívne protipožiarne prehliadky podľa plánu a v jednom zo šiestich závodov bol vykonaný štátny požiar-ny dozor zo strany príslušného OR HaZZ. Zistené nedostatky boli odstraňované v stanovených termínoch. Neustále pracujeme na zabezpečovaní súladu s platnými právnymi aj internými predpismi.

V jednom závode bol miestne príslušnou hasičskou jednotkou HaZZ vykonaný lezecký výcvik so zameraním na záchranu osôb z výšky, a tiež previerkové cvičenie na likvidáciu požiaru, evakuáciu a záchranu osôb v spolupráci s našimi zamestnancami.



EKONOMIKA

Spoločnosť MH Teplárenský holding, a. s., ako nástupníčka spoločnosť zaniknutých 6 štátnych teplárenských spoločností dosiahla už druhým rokom od ich zlúčenia kladný výsledok hospodárenia pred zdanením **75 942 tis. €**.

Došlo k medziročnému nárastu celkových výnosov o 52 %, ale aj celkových nákladov o 66 %. Pri oboch parametroch je to nárast o viac ako polovicu oproti roku 2022.

Ukazovateľ EBITDA mierne vzrástol o 4 %, čo hodnotovo predstavuje nárast o 4 022 tis. €.

Tabuľka č. 11

(v tis. €)	2023	2022	ROZDIEL (€)	ROZDIEL (%)
Výnosy celkom	542 087	356 064	186 023	52 %
Náklady celkom	466 145	280 053	186 092	66 %
Výsledok hospodárenia pred zdanením	75 924	76 011	-69	0 %
Daň z príjmov odložená	1 158	546	612	112 %
Daň z príjmov - splatná	16 216	16 779	-563	-3%
Výsledok hospodárenia po zdanením	58 568	58 686	-118	0 %
EBITDA	112 374	108 352	4 022	4 %



VÝNOSY

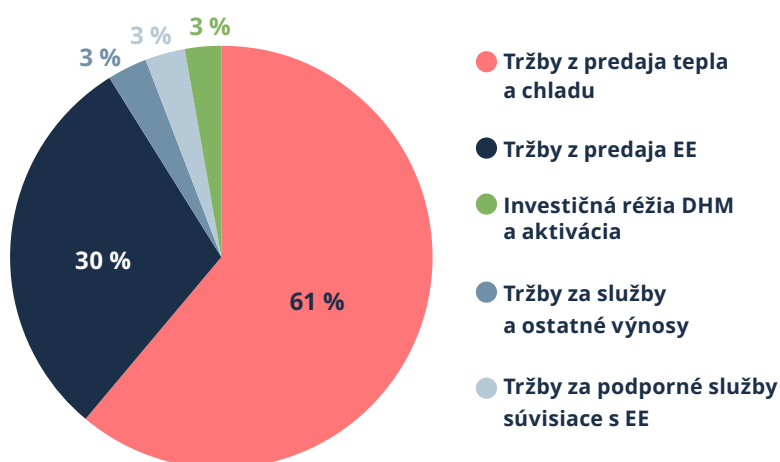
Celkové výnosy spoločnosti boli vo výške **542 087 tis. €**. Výnosy z hospodárskej činnosti vzrástli v porovnaní s rokom 2022 o 52 %, najmä z dôvodu nárastu tržieb z predaja tepla o 85 % a elektrickej energie o 15 % a tiež tržieb za podporné služby súvisiace s elektrickou energiou s medziročným nárastom 233 %.

Výnosy z finančnej činnosti zaznamenali rast o 1 882 %. Tento nárast ovplyvnili výnosové úroky z efektívneho zhodnocovania voľných finančných prostriedkov na bankových účtoch vo výške 1 588 tis. €.

Tabuľka č. 12

(v tis. €)	2023	2022	ROZDIEL (€)	ROZDIEL (%)	
Výnosy z hospodárskej činnosti spolu	540 496	355 984	184 512	52 %	
z toho:	Tržby z predaja tepla a chladu	328 857	177 855	151 002	85 %
	Tržby z predaja EE	161 369	140 240	21 128	15 %
	Tržby z predaja demi. a destil. voda	296	442	-146	-33 %
	Investičná réžia DHM a aktivácia	18 465	10 522	7 943	75 %
	Tržby za služby	18 762	8 328	10 434	125 %
	Z toho: podporné služby súvisiace s EE	16 939	5 085	11 854	233 %
	Ostatné výnosy	12 747	18 596	-5 849	-31 %
Výnosy z finančnej činnosti spolu	1 591	80	1 511	1 882 %	
Výnosy celkom	542 087	356 064	186 023	52 %	

Graf č. 11
ŠTRUKTÚRA VÝNOSOV
V ROKU 2023



Najvýznamnejšie položky výnosov v roku 2023:

vyššie tržby za teplo v dôsledku vyššej priemernej ceny tepla z dôvodu nárastu cien základných vstupov,

vyššie tržby za dodávku EE v dôsledku vyššej hedgovanej predajnej ceny EE,

výnosové úroky z bežných bankových účtov z dôvodu dostatku likvidných prostriedkov a ich priebežným zhodnocovaním.

NÁKLADY

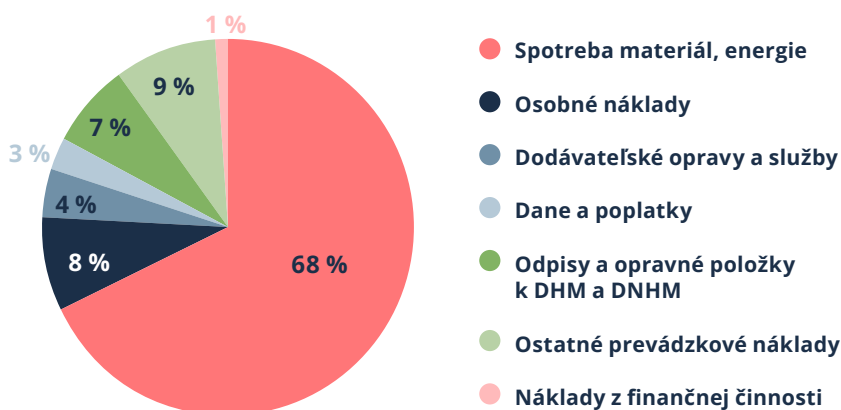
Celkové náklady spoločnosti boli vo výške **466 145 tis. €**. Náklady z hospodárskej činnosti vzrástli v porovnaní s rokom 2022 o 66 % predovšetkým z dôvodu nárastu nákladov na materiál a energie o 128 %. Náklady na dane a poplatky sa zvýšili o 7 559 tis. €, z toho odvod z nadmerných príjmov za elektrickú energiu predstavoval výšku 6 901 tis. € a začal sa platiť od roku 2023. Medziročný nárast o 12 % zaznamenali aj osobné náklady najmä v dôsledku valorizácie miezd.

Nárast nákladov z finančnej činnosti o 90 % bol spôsobený nárastom referenčnej úrokovej sadzby 3M Euribor stanovenej pri syndikovanom úvere, ktorým sme refinancovali všetky úvery.

Tabuľka č. 13

(v tis. €)	2023	2022	ROZDIEL (€)	ROZDIEL (%)
Náklady z hospodárskej činnosti spolu	460 816	277 249	183 567	66 %
z toho:				
Spotreba materiál, energie	316 398	138 841	177 557	128 %
Osobné náklady	37 439	33 498	3 940	12 %
Dodávateľské opravy a služby	18 560	20 975	-2 415	-12 %
Dane a poplatky	11 827	4 268	7 559	177 %
Odpisy a opravné položky k DHM a DNHM	33 340	33 287	53	0 %
Ostatné prevádzkové náklady	43 253	46 380	-3 127	-7 %
Náklady z finančnej činnosti	5 329	2 804	2 525	90 %
Náklady celkom	466 145	280 053	186 092	66 %

Graf č. 12
ŠTRUKTÚRA
NÁKLADOV
V ROKU 2023



Najvýznamnejšie položky nákladov v roku 2023:

nákup komodít súvisiacich s výrobou tepla a EE (uhlie, plyn, drevná štiepka, teplo)
- významný nárast cien na svetových trhoch,

opravy dodávateľským spôsobom a spotreba materiálu pri opravách vlastnými silami,

osobné náklady,

spotreba emisií - významný nárast cien emisných kvót na svetových trhoch,

osobitný odvod z podnikania v regulovanom odvetví a odvod z nadmerného príjmu z EE,

nákladové úroky z investičných úverov z dôvodu vývoja úrokových sadzieb (vplyv EURIBOR).

Tabuľka č. 14
VYBRANÉ POLOŽKY MAJETKU MH TEPLÁRENSKÝ HOLDING, a. s.,

(v tis. €)		2023	2022	ROZDIEL (€)	ROZDIEL (%)	
Majetok (aktíva) spolu		749 892	612 464	137 428	22 %	
z toho:	Neobežný dlhodobý majetok (netto)	408 451	409 923	-1 473	0 %	
	z toho:	Dlhodobý hmotný majetok	405 620	407 081	-1 461	0 %
		Dlhodobý nehmotný majetok	2 831	2 843	-12	0 %
	Obežný majetok (netto)	340 330	201 449	138 881	69 %	
	z toho:	Zásoby (netto)	22 110	35 237	-13 128	-37 %
		Pohľadávky celkom (netto)	142 458	53 221	89 237	168 %
		z toho: Pohľadávky z obchodného styku	55 697	41 763	13 934	33 %
		Finančné účty	101 428	42 520	58 908	139 %
		toho: Bankové účty	101 428	42 520	58 908	139 %
		Krátkodobý finančný majetok	74 335	70 471	3 864	5 %
Vastné imanie a záväzky (pasíva) spolu		749 892	612 464	137 428	22 %	
z toho:	Vastné imanie	308 211	248 924	59 287	24 %	
	z toho: Výsledok hospodárenia min. rokov	195 659	141 748	53 910	38 %	
z toho:	Záväzky celkom	302 974	302 713	261	0 %	
	z toho:	Rezervy	91 156	85 106	6 050	7 %
		Bankové úvery	113 761	160 523	-46 763	-29 %
		Záväzky krátkodobé a dlhodobé	98 057	57 084	40 973	72 %
		z toho: Záväzky z obchodného styku	78 079	28 183	49 895	177 %

Pozn.: Tabuľka obsahuje vybrané položky aktív a pasív, preto čiastkové súčty nepredstavujú sumár „Aktíva spolu“ resp. „Pasíva spolu“.

NEOBEŽNÝ MAJETOK

V roku 2023 boli zaradené hodnotovo významné stavby spolu 10 055 tis. €. Išlo o horúcovodné rozvody (HVR) v závodoch Bratislava „HVR EUROVIA II.“ vo výške 904 tis. €, ďalej „HVR Hydina a 9. etapa“ vo výške 2 098 tis. € v Košiciach a „Vytesňovanie pary III. etapa po Aupark“ vo výške 7 053 tis. € v Žiline.

Na rozvody v Košiciach a Žiline bola priznaná dotácia vo výške 4 635 tis. €. Zo samostatne hnutelných vecí (technológií) bola hodnotovo najvýznamnejšia rekonštrukcia „Generátora TG3“ na závode Žilina vo výške 4 510 tis. €.

OBEŽNÝ MAJETOK

Dôvodom poklesu stavu zásob na konci roka 2023 o 37 % v porovnaní s rokom 2022 bolo okrem iného aj ukončenie spaľovania uhlia typu „D“ v závode Košice. Všetky zásoby tohto uhlia boli v priebehu roka spotrebované.

Významnú časť pohľadávok predstavujú pohľadávky z obchodného styku voči odberateľom tepla a elektrickej energie. Tie sú vykázané na konci roka 2023 v čiastke 23 963 tis. € za teplo a 30 449 tis. € za elektrickú energiu (hodnoty brutto). Zároveň môžeme konštatovať, že medziročne došlo k nárastu sumárne za všetky pohľadávky z obchodného styku v netto hodnote o 33 %, najmä v dôsledku nárastu cien.

Výrazný nárast zaznamenali aj dotácie zo štátneho rozpočtu, keďže v roku 2023 boli priznané dotácie z prostriedkov Modernizačného fondu v zmysle zmluvy o poskytnutí

podpory z Environmentálneho fondu (MŽP SR) vo výške 81 274 tis. €.

Nárast finančných prostriedkov na bankových účtoch o 139 % oproti roku 2022 je výsledkom priaznivého výsledku hospodárenia za rok 2023.

VLASTNÉ IMANIE A ZÁVÄZKY

Vlastné imanie spoločnosti vzrástlo oproti roku 2022 o 59 287 tis. €. Hlavným dôvodom nárastu bolo zvýšenie výsledku hospodárenia minulých rokov o 53 910 tis. €

Stav záväzkov celkom na konci roka 2023 bol takmer identický s rokom 2022, zaznamenal nárast len o 261 tis. € Záväzky, konkrétne z obchodného styku vzrástli o 177 %. Príčinou nárastu boli najmä neuhradené dodávky komodít plynu vo výške 53 448 tis. € a tepla 8 706 tis. € v dôsledku vyšších jednotkových cien faktúry neboli po splatnosti. Zvyšnú časť záväzkov tvoria ukončené investičné akcie, ostatné služby a opravy. Predmetné záväzky boli v roku 2024 uhradené v termíne splatnosti v zmysle dohodnutých platobných podmienok.

Zároveň bol zaznamenaný pokles výšky bankových úverov o 29 %, ktorý bol spôsobený nečerpaním kontokorentného úveru v roku 2023 oproti roku 2022, a tiež splácaním syndikovaného úveru. V roku 2023 nedošlo k čerpaniu nových úverových zdrojov.

NÁVRH NA ROZDELENIE ZISKU

Spoločnosť MH Teplárenský holding, a. s., vykazuje za rok 2023 kladný výsledok hospodárenia po zdanení v celkovej výške 58 568 tis. €.

Tabuľka č. 15

Rozdelenie kladného výsledku hospodárenia 2023	Suma v tis. €
Prídelenie do zákonného rezervného fondu	5 857
Prídelenie do sociálneho fondu	100
Prevod do nerozdelenej zisku minulých rokov	52 611
Výsledok hospodárenia za rok 2023	58 568

RIADENIE FINANČNÉHO RIZIKA

RIZIKO LIKVIDITY

Politikou spoločnosti v súlade s finančnou stratégiou je zabezpečiť dostatočné množstvo finančných prostriedkov a zároveň optimálny pomer vlastných a cudzích zdrojov financovania na pokrytie rizika nedostatočnej likvidity. Vývoj peňažných tokov a likvidity sa v spoločnosti sleduje na dennej báze. Spoločnosť má pre prípad krátkodobého nedostatku likvidity k dispozícii kontokorentný úver vo výške 35 000 tis. EUR.

ÚROKOVÉ RIZIKO

Modernizácia výrobných zariadení predstavuje finančne náročnú realizáciu investičných projektov, ktoré sú financované čiastočne z vlastných zdrojov spoločnosti, nenávratných finančných príspevkov štátu a Európskej únie, ale aj prostredníctvom financujúcich bánk. Spoločnosť je vystavená riziku fluktuácie úrokovej sadzby v dôsledku čerpania dlhodobých úverov. Úvery s pohyblivou úrokovou sadzbou predstavujú pre spoločnosť riziko variability peňažných tokov v budúcnosti.

OSTATNÉ INFORMÁCIE

PREDPOKLADANÝ BUDÚCI VÝVOJ ČINNOSTI ÚČTOVNEJ JEDNOTKY

Prioritou spoločnosti MHTH v roku 2024 bude zabezpečenie spoľahlivých, bezpečných a stabilných dodávok tepla pre našich odberateľov v mestských častiach Bratislavy, Košíc, Martina, Trnavy, Zvolena a Žiliny.

Za rovnako dôležité spoločnosť považuje poskytovanie dodávok elektrickej energie prostredníctvom vysoko účinnej kombinovanej výroby tepla a elektrickej energie.

Zvyšovanie energetickej efektívnosti zariadení a znižovanie environmentálnej záťaže budú naďalej v centre pozornosti spoločnosti.

Ambíciou je zabezpečiť aj organický rast spoločnosti formou pripájania nových objektov na sieť centrálného zásobovania teplom.

Cieľom pre rok 2024 ostáva zníženie nákladov, čo má priamy vplyv na hospodárske výsledky spoločnosti, ako aj cenu tepla pre odberateľov.

Informácie o nákladoch na činnosť v oblasti výskumu a vývoja

Účtovná jednotka neúčtovala o nákladoch na činnosť v oblasti výskumu a vývoja.

Informácie o nadobúdaní vlastných akcií, dočasných listov, obchodných podielov a akcií, dočasných listov a obchodných podielov materskej účtovnej jednotky podľa § 22 zákona o účtovníctve

Účtovná jednotka neúčtovala o daných účtovných prípadoch.

Informácie o tom, či účtovná jednotka má organizačnú zložku v zahraničí

Účtovná jednotka nemá organizačnú zložku v zahraničí.

Významné udalosti, ktoré nastali po dni, ku ktorému sa zostavuje účtovná závierka

Po dni, ku ktorému sa zostavuje účtovná závierka, nastali dňa 12. 4. 2024 zmeny v predstavenstve spoločnosti (bližšie informácie uvedené v časti Štatutárne orgány a manažment spoločnosti).

INFORMAČNO-KOMUNIKAČNÉ TECHNOLÓGIE (IT)

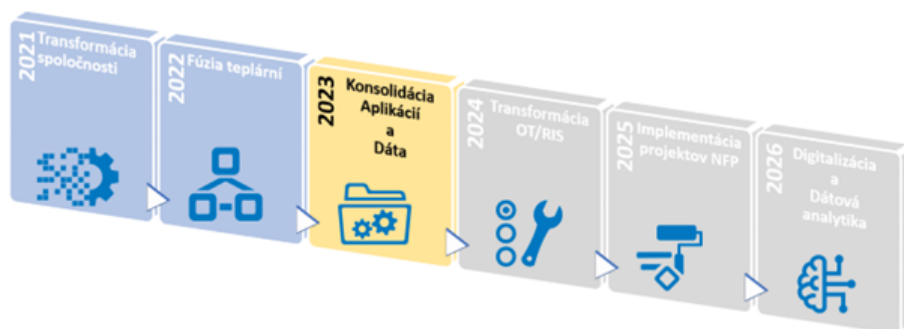
V zmysle stratégie je naším cieľom zvyšovanie efektivity, produktivity práce a úrovne bezpečnosti. V roku 2023 sme pokračovali v budovaní infraštruktúry a implementácie priemyselných štandardov. Zameriavali sme sa nielen na dobehnutie technologického a investičného dlhu, ale aj zabezpečenie nových projektov, a to hlavne vo výrobe.

Vzhľadom na nároky biznisu sa realizovali investície do serverovej infraštruktúry, rovnako aj do dátovej siete s cieľom zabezpečiť požadovanú dostupnosť IS. Nemalé investície do infraštruktúry boli realizované aj z dôvodu implementácie opatrení v zmysle zákona 69/2018 Z. z. o kybernetickej bezpečnosti. Ako poskytovateľ základnej služby sme absolvovali povinný audit kybernetickej bezpečnosti a jeho výsledok odzrkadlil predošlé aktivity. V tejto oblasti evidujeme výrazné zlepšenie.

Pokračovali sme v konsolidácii zdedených systémov na dochádzku do jedného cieľového riešenia. Pre zvýšenie produktivity práce boli realizované projekty pre automatizáciu podporných procesov, či už v oblasti nákupu, správy majetku, výroby. ITIL procesy boli zavedené do oblasti riadiacich informačných systémov s cieľom zvýšenia úrovne evidencie a manažovania požiadaviek.

Vo výrobe sme podporili úroveň digitalizácie zavedením kioskov pre pracovníkov výroby s cieľom sprístupnenia informácií v „bezpapierovej“ forme a sprístupnenia intranetu s informáciami všetkým zamestnancom.

Okrem nasadenia nástrojov pre automatizáciu správy koncových zariadení boli nasadené aj riešenia pre zvýšenie bezpečnosti koncových zariadení a zvýšenie úrovne ochrany firemných dát.



ZVEREJNENIA V SÚLADE S TAXONÓMIOU EÚ

Spoločnosť ako veľký subjekt verejného záujmu s viac ako 500 zamestnancami vykazuje informácie v súlade s nariadením Európskeho parlamentu a Rady (EÚ) 2020/852 z 18. júna 2020 o vytvorení rámca na uľahčenie udržateľných investícií (ďalej iba „Taxonómia EÚ“) a súvisiacimi právnymi predpismi. Tieto zahŕňajú aj:

Delegované nariadenie Komisie (EÚ) 2021/2139 zo 4. júna 2021 („klimatické delegované nariadenie“), ktoré určuje podmienky pre stanovenie toho, či vybrané hospodárske činnosti významne prispievajú k zmierneniu zmeny klímy alebo adaptácii na zmenu klímy, ako aj toho, či výrazne nenarúšajú plnenie niektorého z iných environmentálnych cieľov.

Delegované nariadenie Komisie (EÚ) 2021/2178 zo 6. júla 2021 („delegované nariadenie o zverejňovaní“) stanovujúce rozsah a obsah informácií, ktoré majú spoločnosti zverejňovať, pokiaľ ide o environmentálne udržateľné hospodárske činnosti, ako aj metodiku na splnenie uvedenej povinnosti zverejňovania.

Delegované nariadenie Komisie (EÚ) 2023/2486 z 27. júna 2023, ktorým sa dopĺňa nariadenie Európskeho parlamentu a Rady (EÚ) 2020/852, ktoré určuje podmienky pre stanovenie toho, či vybrané hospodárske činnosti významne prispievajú k udržateľnému využívaniu a ochrane vodných a morských zdrojov, prechodu na obehové hospodárstvo, prevencie a kontrole znečisťovania alebo ochrane a obnove biodiverzity a ekosystémov a ktorým sa mení delegované nariadenie Komisie (EÚ) 2021/2178, pokiaľ ide o zverejňovanie informácií o týchto hospodárskych činnostiach.

Delegované nariadenie Komisie (EÚ) 2023/2485 z 27. júna 2023, ktorým sa mení delegované nariadenie (EÚ) 2021/2139 stanovením dodatočných technických kritérií preskúmania na určenie podmienok, za ktorých sa určité hospodárske činnosti označujú za významne prispievajúce k zmierneniu zmeny klímy alebo adaptácii na zmenu klímy, a na určenie toho, či tieto činnosti výrazne nenarúšajú plnenie niektorého z iných environmentálnych cieľov.

Delegované nariadenie Komisie (EÚ) 2022/1214 z 9. marca 2022, ktorým sa mení delegované nariadenie (EÚ) 2021/2139, pokiaľ ide o hospodárske činnosti v určitých odvetviach energetiky, a delegované nariadenie (EÚ) 2021/2178, pokiaľ ide o osobitné zverejňovanie informácií o týchto hospodárskych činnostiach

Spoločnosť je povinná na základe týchto nariadení vyhodnocovať a zverejňovať za finančný rok končiaci 31. decembra 2023 informácie o podiele výnosov, kapitálových výdavkov a prevádzkových výdavkov, ktoré sú spojené s oprávnenými ekonomickými činnosťami, resp. s ekonomickými činnosťami, ktoré sú v súlade s EÚ Taxonómiou.

Nariadenie o Taxonómii vymedzuje základné princípy pre určenie hospodárskej činnosti ako environmentálne udržateľnej, ktoré potom bližšie špecifikujú príslušné delegované nariadenia Európskej únie. Klasifikačný systém Taxonómie pracuje s tromi kategóriami, ktoré pomáhajú určovať mieru ich environmentálnej udržateľnosti. V rámci tohto režimu sa rozlišujú:

hospodárske činnosti oprávnené podľa Taxonómie,

hospodárske činnosti zosúladené s Taxonómiou,

hospodárske činnosti neoprávnené v rámci Taxonómie.

Oprávnená hospodárska činnosť podľa Taxonómie EÚ (ďalej iba “oprávnená hospodárska činnosť”) je taká činnosť, ktorá je opísaná v klimatickom delegovanom nariadení bez ohľadu na to, či uvedená hospodárska činnosť spĺňa niektoré alebo všetky technické kritériá preskúmania stanovené v tomto nariadení.

Informácie o podiele výnosov, kapitálových výdavkov a prevádzkových nákladov spoločnosti za rok končiaci 31. decembra 2023 popisujú podiel aktivít spojených s hospodárskymi činnosťami oprávnenými podľa prvého environmentálneho cieľu (zmiernenie zmeny klímy) v súlade s delegovaným nariadením ku čl. 8 EÚ Taxonómie (2021/2178). Spoločnosť priradila všetky svoje oprávnené činnosti k tomuto environmentálnemu cieľu.

Za účtovné obdobie 2023 vedenie spoločnosti vykonalo posúdenie, či sú jej hospodárske činnosti v súlade s klimatickým delegovaným nariadením a identifikovalo tieto činnosti ako oprávnené:

Hospodárska činnosť	Popis v delegovanom nariadení	Podiel na ukazovateli	Kód NACE
4.1. Výroba elektriny pomocou solárnej fotovoltaickej technológie	Výstavba alebo prevádzka zariadení na výrobu elektriny, v ktorých sa elektrina vyrába pomocou solárnej fotovoltaickej technológie	Obrat Kapitálové výdavky Prevádzkové náklady	D35.11, F42.22
Hospodárska činnosť	Popis v delegovanom nariadení	Podiel na ukazovateli	Kód NACE
4.5. Výroba elektriny z vodnej energie	Výstavba alebo prevádzka zariadení na výrobu elektriny, v ktorých sa elektrina vyrába z vodnej energie.	Obrat Kapitálové výdavky Prevádzkové náklady	D35.11, F42.22
4.11. Uskladňovanie tepelnej energie	Výstavba a prevádzka zariadení na uskladňovanie tepelnej energie a jej neskoršie vrátenie v podobe tepelnej energie alebo iných nosičov energie	Kapitálové výdavky Prevádzkové náklady	Nepriradený
4.15. Diaľkové vykurovanie/zásobovanie chladom	Výstavba, renovácia a prevádzka potrubných systémov a súvisiacej infraštruktúry na zásobovanie teplom a chladom, ktoré sa končia v rozvodni alebo vo výmenníku tepla.	Kapitálové výdavky Prevádzkové náklady	D35.30
4.20. Kombinovaná výroba tepla/chladu a elektriny z bioenergie	Výstavba a prevádzka zariadení na kombinovanú výrobu tepla/chladu a elektriny výlučne z biomasy, bioplynu alebo biokvapalín okrem kombinovanej výroby zmiešavaním obnoviteľných palív s bioplynom alebo biokvapalinami	Obrat Kapitálové výdavky Prevádzkové náklady	D35.11, D35.30
4.22. Výroba tepla/chladu z geotermálnej energie	Výstavba alebo prevádzka zariadení na výrobu tepla/chladu z geotermálnej energie.	Kapitálové výdavky	D35.30
4.24. Výroba tepla/chladu z bioenergie	Výstavba a prevádzka zariadení, v ktorých sa teplo/chlad vyrába výlučne z biomasy, bioplynu alebo biokvapalín, okrem výroby tepla/chladu zmiešavaním obnoviteľných palív s bioplynom alebo biokvapalinami.	Obrat Kapitálové výdavky Prevádzkové náklady	D35.30
4.30. Vysoko účinná kombinovaná výroba tepla/chladu a elektriny z fosílnych plyných palív	Výstavba, renovácia a prevádzka zariadení na kombinovanú výrobu tepla/chladu a elektriny s použitím fosílnych plyných palív. Táto činnosť nezahŕňa vysoko účinnú kombinovanú výrobu tepla/chladu a elektriny výlučne z obnoviteľných nefosílnych plyných a kvapalných palív a bioplynu a biokvapalín.	Obrat Kapitálové výdavky Prevádzkové náklady	D35.11, D35.30

4.31 Výroba tepla/chladu z fosílnych plynných palív v účinnom systéme centralizovaného zásobovania teplom a chladom	Výstavba, renovácia a prevádzka zariadení na výrobu tepla, v ktorých sa vyrába teplo/chlad s použitím fosílnych plynných palív, pripojených na účinné centralizované zásobovanie teplom a chladom v zmysle článku 2 bodu 41 smernice 2012/27/EÚ. Táto činnosť nezahŕňa výrobu tepla/chladu v rámci účinného centralizovaného zásobovania teplom/chladom výlučne z obnoviteľných nefosílnych plynných a kvapalných palív a bioplynu a biokvapalín.	Obrat Kapitálové výdavky Prevádzkové náklady	D35.30
5.5 Zber a preprava odpadu, ktorý nie je nebezpečný, roztriedeného na zložky pri zdroji	Triedený zber a preprava odpadu, ktorý nie je nebezpečný, a to jednotlivo alebo v zmiešaných zložkách, s cieľom jeho prípravy na opätovné použitie alebo recykláciu.	Obraty	E38.11
6.5. Doprava motocyklami, osobnými vozidlami a ľahkými úžitkovými vozidlami	Nákup, financovanie, prenájom, lízing a prevádzka vozidiel kategórií M1 a N1, ktoré patria do rozsahu pôsobnosti nariadenia Európskeho parlamentu a Rady (ES) č. 715/2007 (234), alebo vozidiel kategórie L (dvoj alebo trojkolesových vozidiel a štvorkoliek).	Kapitálové výdavky Prevádzkové náklady	H49.32, H49.39, N77.11
Hospodárska činnosť	Popis v delegovanom nariadení	Podiel na ukazovateli	Kód NACE
7.3. Inštalácia, údržba a oprava energeticky efektívnych zariadení	Jednotlivé opatrenia obnovy pozostávajúce z inštalácie, údržby alebo opravy energeticky efektívnych zariadení.	Kapitálové výdavky Prevádzkové náklady	F42, F43, M71, C16, C17, C22, C23, C25, C27, C28, S95.21, S95.22, C33.12
7.4 Inštalácia, údržba a oprava nabíjajúcich staníc elektrických vozidiel v budovách (a na parkovacích miestach prináležiacich k budove)	Inštalácia, údržba a oprava nabíjajúcich staníc elektrických vozidiel v budovách a na parkovacích miestach prináležiacich k budove.	Kapitálové výdavky Prevádzkové náklady	F42, F43, M71, C16, C17, C22, C23, C25, C27, C28
7.6 Inštalácia, údržba a oprava technológií v oblasti energie z obnoviteľných zdrojov	Inštalácia, údržba a oprava technológií v oblasti energie z obnoviteľných zdrojov na mieste.	Prevádzkové náklady	F42, F43, M71, C16, C17, C22, C23, C25, C27, C28
7.7. Nadobudnutie a vlastníctvo budov	Kúpa nehnuteľnosti a uplatňovanie vlastníckych práv k danej nehnuteľnosti.	Kapitálové výdavky Prevádzkové náklady	L68

Za hospodársku činnosť zosúladenú s Taxonómiou EÚ (ďalej iba "zosúladená hospodárska činnosť") sa považuje činnosť, ktorá spĺňa všetky nasledujúce požiadavky podľa článku 3 Taxonómie EÚ:

významne prispieva k jednému alebo viacerým environmentálnym cieľom,

nespôsobuje významnú škodu žiadnemu z environmentálnych cieľov,

vykonáva sa v súlade s minimálnymi zárukami a

je v súlade s technickými kritériami preskúmania stanovenými v delegovanom nariadení o klíme.

POSÚDENIE VÝZNAMNÉHO PRÍNOSU K ENVIRONMENTÁLNEMU CIEĽU

4.1. VÝROBA ELEKTRINY POMOCOU SOLÁRNEJ FOTOVOLTICKEJ TECHNOLOGIE

Spoločnosť inštalovala v roku 2010 fotovoltaické panely v závode Košice, ktoré sú umiestnené na strechách dvoch administratívnych budov. Panely sú sériovo pospájané v reťazci s celkovým počtom panelov 240 ks. Inštalované fotovoltaické zariadenie ako obnoviteľný zdroj energie OZE primárne dodáva elektrickú energiu pre vlastnú spotrebu. Solárne panely v závode Bratislava (tepláreň východ) sú umiestnené na strechách troch objektov inštalovaných v roku 2018 s celkovým počtom kolektorov 42 kusov. Podstatou riešenia prevádzky a funkcie solárnych kolektorov je zvolený počet kolektorov na streche s nabíjaním ohrievačov vody v strojnej technológii so zásobníkovými ohrievačmi TV s prednostným ohrevom, súčasť OST.

Činnosť **splnila technické kritériá** preskúmania, a preto má táto činnosť v súlade s klimatickým delegovaným nariadením významný prínos k zmierneniu zmeny klímy.

4.5. VÝROBA ELEKTRINY Z VODNEJ ENERGIE

Činnosť spočíva vo výrobe elektrickej energie na malej vodnej elektrárni vo Zvolene prostredníctvom vodnej turbíny inštalovanej v hrádzi vodnej nádrže Môtová. Zariadenie na výrobu elektriny je prietokovou elektrárnou v rámci umelej nádrže

Činnosť za rok 2023 nesplnila technické kritériá preskúmania, a preto je táto činnosť definovaná len ako **oprávnená činnosť**.

4.11. USKLADŇOVANIE TEPELNEJ ENERGIE

Uskladňovanie tepelnej energie a jej neskoršie vrátenie v podobe tepelnej energie do sústav centralizovaného zásobovania teplom, CZT. Systém akumulácie tepla pozostáva z akumulačnej nádrže a príslušného strojnotechnologického zariadenia situovaného v areáloch jednotlivých závodov MHTH. Technologické systémy tvoriace uskladnenie tepelnej energie zabezpečujú akumuláciu tepla v dobe jeho prebytku voči aktuálnej potrebe siete a uvoľnenie akumulovaného tepelného výkonu do teplárenskej siete v dobe chýbajúceho výkonu zdroja (pokrytie špičkových odberov tepla).

Činnosť za rok 2023 nesplnila technické kritériá preskúmania, a preto je táto činnosť definovaná len ako **oprávnená činnosť**.

4.15 DIAĽKOVÉ VYKUROVANIE/ZÁSOBOVANIE CHLADOM

Spoločnosť zabezpečuje hospodárnu výstavbu, renováciu a prevádzku sústav CZT, ktorými dodáva teplo odberateľom do mestských častí Košíc, Bratislavy, Žiliny, Martina, Trnavy a Zvolena. Sústavy CZT prevádzkované spoločnosťou zabezpečujú dodávku tepelnej energie na vykurovanie/chladenie a prípravu teplej úžitkovej vody vo väčšine bytových objektov, administratívnych, zdravotných, kultúrnych, školských, športových zariadení v správe odberateľských organizácií, ale i dodávku tepelnej energie technologického charakteru pre priemyselných odberateľov.

Činnosť **splnila technické kritériá** preskúmania, a preto má táto činnosť v súlade s klimatickým delegovaným nariadením významný prínos k zmierneniu zmeny klímy.

4.20 KOMBINOVANÁ VÝROBA TEPLA/CHLADU A ELEKTRINY Z BIOENERGIE

Prevádzka zariadení na vysokoúčinnú kombinovanú výrobu tepla a elektriny, VÚ KVET z biomasy v závode Martin. Ako zdroj tepla je inštalovaný štiepkový parný kotol K4, ktorý slúži na výrobu prehriatej pary zo spaľovania lesnej drevnej štiepky. Kotol K4 s výkonom 60 MW (75 t/hod. pary), parametre pary - 5,7 MPa, teplota 450 °C. Ako zdroj na

výrobu elektrickej energie je na výstupe kotla inštalovaný protitlaký parný turbogenerátor TG2 o výkone 10 MW.

Činnosť **splnila technické kritériá** preskúmania, a preto má táto činnosť v súlade s klimatickým delegovaným nariadením významný prínos k zmierneniu zmeny klímy.

4.22. VÝROBA TEPLA/CHLADU Z GEOTERMÁLNEJ ENERGIE

Spoločnosť pripravuje projekt v oblasti geotermálnej energie, z ktorého sa stáva národná priorita. Využívanie geotermálnej energie v Košickej kotline je navrhnuté prostredníctvom tzv. dubletov (dublet = ťažobný + reinjektážny vrt), pričom ku každému ťažobnému vrtu bude prislúchať vrt reinjektážny. Odobratá geotermálna voda čo najkratšou cestou príde do sústavy výmenníkov tepla, kde odovzdá svoju tepelnú energiu, a následne bude reinjektovaná naspäť do ložiska. Výdatnosť jedného vrtu je 55 l/s a teplota na ústí ťažobného vrtu je cca 130 °C. Na ťažbu a reinjektáž geotermálnej vody nebude potrebné čerpadlo, požadovaný tlak na ústí ťažobného vrtu bude dosiahnutý vďaka vysokej teplote a preplyneniu. Použitie budú titánové rozoberateľné doskové výmenníky tepla. Na sekundárnej strane výmenníkov tepla bude prúdiť upravená vykurovacia voda s teplotným spádom 125/60 °C, ktorá dopraví teplo získané z geotermálneho zdroja prostredníctvom v zemi uloženého teplovodu do MHTH Košice. Dokončenie najväčšieho geotermálneho projektu v strednej Európe sa očakáva v roku 2027. Významný prínos k zmierneniu zmeny klímy za rok 2023 nie je možné posúdiť z dôvodu prebiehajúcej výstavby, preto je za rok 2023 táto činnosť priradená len k **oprávneným hospodárskym činnostiam**.

4.24 VÝROBA TEPLA/CHLADU Z BIOENERGIE

Prevádzka zariadení, v ktorých sa teplo vyrába z biomasy v závode Zvolen. Ako zdroje tepla sú inštalované štiepkové parné kotle PK1 a PK2, tieto kotle sú technologické zariadenia na výrobu prehriatej pary zo spaľovania lesnej drevnej štiepky. Parné kotle sú základným zdrojom sústavy CZT a sú dimenzované na celoročné využitie. Slúžia na dodávku tepla, ktorá sa uskutočňuje v pare a v horúcej vode. Kotel PK1, PK2 každý s výkonom 20MW (30,5 t/hod. pary), parametre pary - 1,4 MPa, teplota 260 °C.

Činnosť **splnila technické kritériá** preskúmania, a preto má táto činnosť v súlade s klimatickým delegovaným nariadením významný prínos k zmierneniu zmeny klímy.

4.30 VYSOKO ÚČINNÁ KOMBINOVANÁ VÝROBA TEPLA/CHLADU A ELEKTRINY Z FOSÍLNYCH PLYNNÝCH PALÍV

Prevádzka technologických zariadení na kombinovanú výrobu tepla/chladu a elektriny s použitím fosílnych plynných palív, konkrétne zemného plynu v závodoch spoločnosti MHTH. Ide o kogeneráciu na báze plynových motorov rôznych výkonov a zdrojov tepla, kde na výstupe je inštalovaný protitlakový parný turbogenerátor.

Činnosť za rok 2023 nespĺnila technické kritériá preskúmania, a preto je táto činnosť definovaná len ako **oprávnená činnosť**.

4.31 VÝROBA TEPLA/CHLADU Z FOSÍLNYCH PLYNNÝCH PALÍV V ÚČINNOM SYSTÉME CENTRALIZOVANÉHO ZÁSOBOVANIA TEPLOM A CHLADOM

Prevádzka zariadení na výrobu tepla, v ktorých sa vyrába teplo s použitím fosílnych plynných palív, pripojených na účinné centralizované zásobovanie teplom. Prevádzkovanie jednotlivých zdrojov tepla na zemný plyn bez výroby elektrickej energie, výroba mimo KVET, naprieč všetkými závodmi MHTH.

Činnosť za rok 2023 nespĺnila technické kritériá preskúmania, a preto je táto činnosť definovaná len ako **oprávnená činnosť**.

5.5 ZBER A PREPRAVA ODPADU, KTORÝ NIE JE NEBEZPEČNÝ, ROZTRIEDENÉHO NA ZLOŽKY PRI ZDROJI

V rámci tejto činnosti sa vykonáva zber a preprava odpadu, ktorý nie je nebezpečný. Spoločnosť sa snaží o redukciu množstva vyprodukovaného odpadu prostredníctvom dôslednej separácie, a tiež o využitie jednotlivých druhov odpadu ako druhotných surovín alebo materiálu.

Činnosť za rok 2023 nespĺnila technické kritériá preskúmania, a preto je táto činnosť definovaná len ako **oprávnená činnosť**.

6.5. DOPRAVA MOTOCYKLAMI, OSOBNÝMI VOZIDLAMI A LAHKÝMI ÚŽITKOVÝMI VOZIDLAMI

Spoločnosť v cestnej premávke prevádzkuje 162 vozidiel. V kategórií M1, N1 a L má zastúpenie 90,74 % vozidiel. Motorové vozidlá so zreteľom na emisie v emisnej norme EURO 5 predstavuje 17,76 %, emisná trieda EURO 6 a vyššie 58,56 % zo všetkých prevádzkovaných motorových vozidiel.

Činnosť za rok 2023 nespĺnila technické kritériá preskúmania, a preto je táto činnosť definovaná len ako **oprávnená činnosť**.

7.3 INŠTALÁCIA, ÚDRŽBA A OPRAVA ENERGETICKÝCH EFEKTÍVNYCH ZARIADENÍ

Spoločnosť počas svojho pôsobenia investovala do viacerých opatrení na zlepšenie energetickej efektívnosti budov. Opravy výrobných častí budov a administratívnych priestorov pozostávajú z výmeny existujúcich okien a dverí, zdrojov svetla, kuchynského a sanitárneho príslušenstva.

Činnosť za rok 2023 nespĺnila technické kritériá preskúmania, a preto je táto činnosť definovaná len ako **oprávnená činnosť**.

7.4 INŠTALÁCIA, ÚDRŽBA A OPRAVA NABÍJACÍCH STANÍC ELEKTRICKÝCH VOZIDIEL V BUDOVÁCH (A NA PARKOVACÍCH MIESTACH PRINÁLEŽIACICH K BUDOVE)

Inštalácia nabíjacích staníc elektrických vozidiel na parkovacích miestach prináležiacich k budove prebehla v roku 2023 v závodoch Bratislava - Východ a Košice s výkonom 2x22kW. Nabíjacie stanice elektrických vozidiel sú napájané z NN rozvádzača vlastnej spotreby.

Činnosť **spĺnila technické kritériá** preskúmania, a preto má táto činnosť v súlade s klimatickým delegovaným nariadením významný prínos k zmierneniu zmeny klímy.

7.6 INŠTALÁCIA, ÚDRŽBA A OPRAVA TECHNOLÓGIÍ V OBLASTI ENERGIE Z OBNOVITELNÝCH ZDROJOV.

Bežná údržba, kontrola a oprava technológií v oblasti OZE. Kontroly náplní do solárneho ohrevu sú vykonávané každý rok na všetkých miestach inštalácie solárnych panelov. Po živeľnej udalosti v oblasti Košíc bola nutná oprava slnečných fotovoltaických systémov a pomocných technických zariadení.

Činnosť **spĺnila technické kritériá** preskúmania, a preto má táto činnosť v súlade s klimatickým delegovaným nariadením významný prínos k zmierneniu zmeny klímy.

7.7 NADOBUDNUTIE A VLASTNÍCTVO BUDOV

Uplatňovanie vlastníckych práv je nevyhnutnosť vo všetkých závodoch v obytných a nebytových budovách. Budovy vo vlastníctve boli postupnou rekonštrukciou uvede-

né do energetickej hospodárnosti triedy A. Obnova existujúcich obytných budov prebehla v závodoch Bratislava - Východ a Martin.

Činnosť **splnila technické kritériá** preskúmania, a preto má táto činnosť v súlade s klimatickým delegovaným nariadením významný prínos k zmierneniu zmeny klímy.

Spoločnosť disponuje ďalšími nehnuteľnosťami, ktoré nemajú osvedčenie o energetickej hospodárnosti, čím nespĺňajú technické kritériá preskúmania, a preto je táto činnosť, za túto časť nehnuteľností, definovaná len ako **oprávnená činnosť**.

POSÚDENIE KRITÉRIÍ TÝKAJÚCICH SA ZÁSADY VÝRAZNE NENARUŠIŤ OSTATNÉ ENVIRONMENTÁLNE CIELE

Pre oprávnené činnosti, ktoré splnili technické kritériá preskúmania, sú relevantné nasledujúce kritériá výrazne nenarušiť ostatné environmentálne ciele:

ADAPTÁCIA NA ZMENU KLÍMY

Celospoločenským záujmom sa postupne stávajú opatrenia a mechanizmy adaptácie na zmenu klímy, preto spoločnosť vykonala dôsledné posúdenie fyzických klimatických rizík a zraniteľnosti oprávnených hospodárskych činností a posúdila ich závažnosť prostredníctvom projekcie zmeny klímy v súlade so scenárom reprezentatívneho profilu vývoja koncentrácie Medzinárodného panela o zmene klímy RCP 8,5, keďže tento scenár predpokladá najvýraznejší vplyv klimatických zmien.

Aby firemné aktíva a operácie boli odolné voči nepriaznivým dôsledkom zmeny klímy spoločnosť identifikovala vhodné adaptačné riešenia. Adaptačné riešenia sú súčasťou strategických investícií pre znižovanie uhlíkovej stopy a implementácií inovácií, ktoré sú jasným cieľom spoločnosti. Postupy a nástroje na adaptáciu sú spravidla navrhnuté tak, aby pomohli zvládnuť riziká prognóz budúcich udalostí súvisiacich so zmenou klímy.

Spoločnosť počas roka 2024 plánuje pokračovať v detailnom posudzovaní klimatických rizík, plánuje vypracovať detailný plán na opatrenia smerujúce k eliminácii dosahov klimatických rizík.

PRECHOD NA OBEHOVÉ HOSPODÁRSTVO

Výroba elektriny pomocou solárnej fotovoltaickej technológie.

Spoločnosť posúdila vysokotrvanlivosť a recyklovateľnosť zariadení a komponentov, ktoré sa dajú jednoducho rozobrať a renovovať, a ak je to možné, tieto zariadenia a komponenty sa pri nej aj používajú.

PREVENCIA A KONTROLA ZNEČISŤOVANIA

Diaľkové vykurovanie/zásobovanie chladom,

čerpádlá a iné použité zariadenia, na ktoré sa vzťahuje smernica 2009/125/ES, spĺňajú požiadavky najprísnejšej triedy energetickeho označovania, a tiež spĺňajú kritérium použitia najlepšej dostupnej technológie.

Výroba tepla tepla/chladu z bioenergie a Kombinovaná výroba tepla/chladu a elektriny z bioenergie.

Spoločnosť preverila splnenie technických parametrov podľa delegovaného nariadenia prináležiace k tejto činnosti a k zásade významne nenarušiť cieľ znečisťovania.

OCHRANA A OBNOVA BIODIVERZITY A EKOSYSTÉMOV

V prípade svojich oprávnených činností, spoločnosť posúdila vplyvy na životné prostredie a preskúmanie sa uskutočnilo v súlade so smernicou 2011/92/EÚ.

Uskutočnenie posudzovania vplyvov na životné prostredie sa vo väčšine oprávnených činností vykonáva v etape predkladania zámeru, ale tiež pri zmenách existujúcich činností. Povinné hodnotenie, podľa osobitného predpisu, ukladá povinnosť zohľadniť stav životného prostredia na jednotlivé zložky životného prostredia vrátane vplyvov na klimatické pomery.

V prípade lokalít alebo činností na územiach citlivých na biodiverzitu alebo v ich blízkosti (vrátane chránených území sústavy Natura 2000, lokalít svetového dedičstva UNESCO a kľúčových oblastí biodiverzity, ako aj ostatných chránených území) sa v prípade potreby uskutoční vhodné posúdenie a na jeho základe sa vykonajú potrebné zmierňujúce opatrenia.

ALOKOVANIE K ENVIRONMENTÁLNEMU CIEĽU

Spoločnosť alokovala všetky svoje oprávnené činnosti a súvisiace ukazovatele za rok 2023 na environmentálny cieľ **zmiernenie zmeny klímy**, čím zamedzila dvojitému započítavaniu výsledkov činností v jednotlivých ukazovateľoch.

POSÚDENIE OPRÁVNEŇÝCH ČINNOSTÍ PRE OSTATNÉ ENVIRONMENTÁLNE CIELE

Spoločnosť posúdila činnosti definované pre environmentálne ciele **adaptácia na zmenu klímy, udržateľné využívanie a ochrana vodných a morských zdrojov, prechod na obehové hospodárstvo, prevencia a kontrola znečisťovania alebo ochrana a obnova biodiverzity a ekosystémov**. V roku 2023 neidentifikovala oprávnené činnosti k týmto cieľom. Činnosti pre tieto ciele sa opäť posúdia v budúcom období, keďže spoločnosť má za cieľ uskutočňovať aktivity významne prispievajúce aj k týmto environmentálnym cieľom.

PREDCHÁDZAJÚCE VYKAZOVANÉ OBDOBIE

Spoločnosti vznikla prvýkrát povinnosť zverejňovať informácie v súlade s Taxonómiou EÚ za rok 2023.

K 1. máju 2022 došlo k zlúčeniu šesť teplárenských spoločností, kde sa MH Teplárenský holding, a. s., stal ich právnym nástupcom. Z tohto dôvodu spoločnosť nevykazuje kľúčové ukazovatele výkonnosti za rok 2022, pretože by údaje za predchádzajúce obdobie boli neporovnateľné s aktuálnym účtovným obdobím.

MINIMÁLNE SOCIÁLNE ZÁRUKY

V zmysle čl. 3 ods. c) Taxonómie EÚ sa musí každá hospodárska činnosť, ktorá je považovaná za environmentálne udržateľnú, vykonávať v súlade s minimálnymi zárukami.

Minimálne záruky definuje čl. 18 ods. a) Taxonómie EÚ ako postupy, ktoré zabezpečujú výkon environmentálne udržateľných hospodárskych činností v súlade so:

Smernicou OECD pre nadnárodné podniky (2011) ^[1],

Hlavnými zásadami OSN v oblasti podnikania a ľudských práv (UNGP)^[2] vrátane zásad a práv stanovených v ôsmich základných dohovoroch uvedených v Deklarácii Medzinárodnej organizácie práce o základných zásadách a právach pri práci ^[3];

Medzinárodnou listinou ľudských práv ^[4].

Posúdenia súladu s minimálnymi sociálnymi zárukami boli vykonané pre štyri skúmané oblasti:

Ľudské práva (vrátane pracovných a spotrebiteľských práv)

Korupcia a úplatkárstvo

Zdaňovanie

Spravodlivá hospodárska súťaž

Spoločnosť vykonáva svoje činnosti v súlade s minimálnymi sociálnymi zárukami stanovenými v čl. 18 nariadenia k Taxonómii EÚ a pri svojich prevádzkach uplatňuje primerané postupy náležitej starostlivosti týkajúce sa zodpovedného podnikania, rešpektovania ľudských a pracovných práv, boja proti korupcii a úplatkárstvu a ochrany hospodárskej súťaže. Tieto postupy zohľadňujú usmernenia OECD pre nadnárodné podniky a hlavné zásady OSN v oblasti podnikania a ľudských práv vrátane zásad a práv stanovených v ôsmich základných dohovoroch uvedených v Deklarácii Medzinárodnej organizácie práce o základných zásadách a právach pri práci a v Medzinárodnej listine ľudských práv. Posúdenie minimálnych záruk bolo vykonané v zmysle Záverečnej správy o minimálnych zárukách vypracovanej Platformou pre udržateľné financie z októbra 2022 ^[5].

V spoločnosti nebolo počas vykazovaného obdobia zaznamenané porušovanie ľudských práv. Pred vznikom MH Teplárenský holding, a. s., niektoré teplárenské spoločnosti viedli pracovnoprávne spory so svojimi zamestnancami. Dlhoročné spory prevzal právny nástupca, ktorý všeobecne prijal nápravné a preventívne opatrenia vzájomných vzťahov medzi zamestnancom a zamestnávateľom. Spoločnosť sa zaviazala rešpektovať ľudské práva, vyhýbať sa porušovaniu ľudských práv a ich zneužívaniu vo vlastných aktivitách súvisiacich s vlastnou činnosťou. Vykonávanie činnosti v súlade s dodržiavaním platných predpisov a etických pravidiel spoločnosťou je ďalej bližšie opísané v Etickom kódexe spoločnosti, ktorý je dostupný v slovenskom jazyku a je prístupný všetkým zamestnancom v spoločnosti, ako i širokej verejnosti. Mimo iného zahŕňa aj oblasti ako spoločenská zodpovednosť spoločnosti, protikorupčný program, rešpektovanie ľudských práv a pravidiel voľnej súťaže.

Spoločnosť koná v súlade so Zákonníkom práce, príslušnými právnymi predpismi, zákonnými opatreniami a internými predpismi MHTH, ktoré upravujú pracovnoprávne vzťahy.

Spoločnosť tiež dodržiava platné predpisy v oblasti daní a v prípade potreby využíva služby externých daňových poradcov. Spoločnosť bola za rok 2023 ohodnotená Finančnou správou SR ako vysoko spoľahlivý daňový subjekt. Na úrovni spoločnosti sa neevidujú v súvislosti s jej daňovými či inými zákonnými povinnosťami v oblasti férového a etického podnikania žiadne pokuty ani súdne spory.

 ^[1] <https://www.oecd.org/daf/inv/mne/48004323.pdf>

 ^[2] https://www.ohchr.org/sites/default/files/Documents/Publications/GuidingPrinciplesBusinessHR_EN.pdf

 ^[3] https://www.ilo.org/wcmsp5/groups/public/---ed_norm/---declaration/documents/normativeinstrument/wcms_716594.pdf

 ^[4] <https://www.ohchr.org/sites/default/files/Documents/Publications/Compilation1.1en.pdf>

 ^[5] https://finance.ec.europa.eu/system/files/2022-10/221011-sustainable-finance-platform-finance-report-minimum-safeguards_en.pdf

Spoločnosť prijala smernicu pre oznamovanie protispoločenskej činnosti týkajúcu sa nahlasovania kriminality či protispoločenskej činnosti v súlade so Zákonom č. 54/2019 Z. z. o ochrane oznamovateľov protispoločenskej činnosti a o zmene a doplnení niektorých zákonov s cieľom predchádzania a znižovania výskytu takýchto prípadov.

Spoločnosť uzatvorila s ZO ECHOZ (Energeticko-Chemický odborový zväz) kolektívnu zmluvu. V rámci tejto kolektívnej zmluvy je vyjadrený rešpekt a záväzok pre dodržiavanie všetkých relevantných noriem vrátane zabezpečenia vhodných pracovných podmienok, bezpečnosti a ochrany zdravia pri práci, primeraného pracovného času, mzdy a času na odpočinok.

ÚČTOVNÉ METÓDY PRI PRÍPRAVE ZVEREJNENÍ PODĽA TAXONÓMIE EÚ A ĎALŠIE INFORMÁCIE

OBROT

Ukazovateľ súvisiaci s obratom bol vyčíslený ako podiel obratu z činností, ktoré súvisia s hospodárskymi činnosťami v súlade s Taxonómiou EÚ (čitateľ) voči čistému obratu (menovateľ).

Obrat z činností, ktoré súvisia s hospodárskymi činnosťami v súlade s Taxonómiou EÚ, predstavujú tržby z predaja tepla a elektriny vyrobené z obnoviteľných zdrojov, ktoré sú súčasťou celkových tržieb za tepelnú energiu a elektrickú energiu (viď bod. IV.1 Tržby za vlastné výkony a tovar Poznámok k účtovnej závierke zostavenej k 31. decembru 2023). Tržby z elektriny vyrobenej pomocou solárnej fotovoltaickej technológie predstavujú najmä tržby z predaja elektriny do distribučnej siete. Tržby z kombinovanej výroby tepla/chladu a elektriny z bioenergie predstavujú tržby za dodávku tepla a za predaj elektriny vyrobenej z biomasy v závode Martin a tržby z výroby tepla/chladu z bioenergie predstavujú tržby a dodávku tepla v závode Zvolen.

Čo sa týka hospodárskej činnosti diaľkové vykurovanie/zásobovanie chladom, spoločnosť nevykazuje obrat, pretože obrat je vykázaný v príslušných činnostiach týkajúcich sa výroby tepla a je súčasťou tržieb za teplo. Prevádzka rozvodných systémov nie je samostatne fakturovanou činnosťou, náklady sú súčasťou ceny tepla, ktorá sa fakturuje odberateľom.

KAPITÁLOVÉ VÝDAVKY

Ukazovateľ súvisiaci s kapitálovými výdavkami bol vyčíslený ako podiel z celkových kapitálových výdavkov, ktoré

a) sa týkajú majetku alebo procesov súvisiacich s hospodárskymi činnosťami zosúladenými s Taxonómiou EÚ,

b) sú súčasťou plánu kapitálových výdavkov súvisiacich s činnosťami zosúladenými s Taxonómiou EÚ alebo s cieľom zosúladiť cieľové činnosti s Taxonómiou EÚ alebo

c) sú spojené s nákupom výstupu hospodárskych činností zosúladenými Taxonómiou EÚ a s individuálnymi opatreniami so zámerom znížiť emisie skleníkových plynov danej hospodárskej činnosti prípadne doceliť, aby sa stala nízkouhlíkovou; na celkových kapitálových výdavkoch.

Za kapitálové výdavky spoločnosť považuje prírastky hmotného a nehmotného majetku za rok 2023 v bode III 1. a 2. účtovnej závierky k 31. decembru 2023. Celkový menovateľ ukazovateľa zahŕňa prírastky hmotného a nehmotného majetku za rok 2023 v sume 43 533 tis. eur očistený o úbytky v časti obstarávaného DHM a DNM v sume 11 604 tis. eur, ktoré tvoria majetok zaradený v roku 2023 a už premietnutý v celkovej sume prírastkov majetku v týchto bodoch závierky. Následne je menovateľ očistený aj o preddavky za obstarávaný majetok.

Oprávnené a zosúladené kapitálové výdavky spoločnosti v roku 2023 zahŕňali najmä:

Výdavky na fotovoltické zariadenia v oblasti výroby elektriny pomocou solárnej fotovoltaickej technológie, výdavky na investičné aktivity a zariadenia v oblasti diaľkového vykurovania/zásobovania chladom, výdavky na riadiaci systém strojovne v oblasti kombinovanej výroby tepla/chladu a elektriny z bioenergie, investičné výdavky do zariadení v oblasti výroby tepla/chladu z bioenergie, výdavky na inštaláciu nabíjacích staníc v centrále v Bratislave v oblasti inštalácie, údržby a opravy nabíjacích staníc elektrických vozidiel v budovách, výdavky na investičné aktivity v oblasti nadobudnutia a vlastníctva budov, najmä na nový stavebný objekt v závode Trnava.

V sume kapitálových výdavkov z hospodárskej činnosti diaľkové vykurovanie/zásobovanie chladom je zahrnuté aj nadobudnutie majetku bezodplatne v hodnote 312 tis. eur. Na rozvody v Košiciach a Žiline bola priznaná ešte v roku 2020 dotácia vo výške 4 635 tis. eur, jej podstatná časť bola vyplatená v roku 2023 a finálne doplatená bude v roku 2024.

PREVÁDZKOVÉ NÁKLADY

Ukazovateľ súvisiaci s prevádzkovými nákladmi sa vyčísľuje ako podiel z celkových prevádzkových nákladov, ktoré v prípade čitateľa:

a) sú spojené s aktívami alebo procesmi, ktoré súvisia s hospodárskymi činnosťami zosúladenými s Taxonómiou vrátane odbornej prípravy a iných potrieb v oblasti adaptácie ľudských zdrojov, ako aj priamymi nekapitalizovanými nákladmi na výskum a vývoj

b) sú súčasťou plánu kapitálových výdavkov na rozšírenie hospodárskych činností zosúladených s Taxonómiou alebo na umožnenie, aby sa hospodárske činnosti oprávnené v rámci Taxonómie stali zosúladenými s Taxonómiou plánu kapitálových výdavkov súvisiacich s činnosťami zosúladenými s Taxonómiou EÚ alebo s cieľom zosúladiť cieľové činnosti s Taxonómiou EÚ alebo

c) sú spojené s nákupom výstupu hospodárskych činností zosúladenými s Taxonómiou EÚ a s individuálnymi opatreniami so zámerom znížiť emisie skleníkových plynov danej hospodárskej činnosti, prípadne doceliť, aby sa stala nízkouhlíkovou, ako aj s individuálnymi opatreniami v oblasti renovácie budov; na celkových prevádzkových nákladoch.

Za prevádzkové náklady spoločnosť považuje celkové náklady na opravy, servis a udržiavanie za rok 2023 vrátane nákladov na materiál a vrátane osobných nákladov prislúchajúcich k týmto činnostiam. Celková suma menovateľa je súčasťou nákladov nachádzajúcich sa v Bode 4. Náklady z hospodárskej a finančnej činnosti účtovnej závierky k 31. decembru 2023, konkrétne Opravy a udržiavanie DM, vozidiel a mechanizmov, Náklady na čistenie, upratovanie a dezinfekciu, náklady na revízie zariadení, výkony mechanizmov a v Bode 5. Osobné náklady. Súčasťou menovateľa sú aj náklady na náhradné diely a údržbársky a ďalší materiál súvisiaci s opravou a udržiavaním.

Najväčšiu časť prevádzkových nákladov k činnostiam zosúladeným s Taxonómiou EÚ tvoria náklady na servis, opravy a udržiavanie technologických a stavebných zariadení zabezpečujúcich dodávku tepla.

PRÍLOHY



MOORE BDR

SPRÁVA NEZÁVISLÉHO AUDÍTORA

z auditu účtovnej závierky

a

Správa k ďalším požiadavkám zákonov a iných právnych predpisov

pre akciovú spoločnosť

MH Teplárenský holding, a.s.

so sídlom v Bratislave

za rok 2023

SPRÁVA NEZÁVISLÉHO AUDÍTORA

akcionárom, dozornej rade, predstavenstvu a Výboru pre audit spoločnosti MH Teplárenský holding, a.s.

I. SPRÁVA Z AUDITU ÚČTOVNEJ ZÁVIERKY

Názor

Uskutočnili sme audit účtovnej závierky spoločnosti MH Teplárenský holding, a.s. so sídlom v Bratislave, IČO: 36 211 541 (ďalej aj „Spoločnosť“), ktorá obsahuje súvahu k 31. decembru 2023, výkaz ziskov a strát za rok končiaci sa k uvedenému dátumu, a poznámky, ktoré obsahujú súhrn významných účtovných zásad a účtovných metód a ďalšie vysvetľujúce informácie.

Podľa nášho názoru priložená účtovná závierka poskytuje pravdivý a verný obraz finančnej situácie spoločnosti MH Teplárenský holding, a.s. k 31. decembru 2023 a výsledku jej hospodárenia za rok končiaci sa k uvedenému dátumu v súlade so zákonom č. 431 / 2002 Z. z. o účtovníctve v znení neskorších predpisov (ďalej len „zákon o účtovníctve“).

Základ pre názor

Audit sme vykonali podľa medzinárodných audítorských štandardov (International Standards on Auditing - ISA). Naša zodpovednosť podľa týchto štandardov je uvedená v odseku *Zodpovednosť audítora za audit účtovnej závierky*. Od Spoločnosti sme nezávislí podľa ustanovení zákona č. 423 / 2015 Z. z. o štatutárnom audite a o zmene a doplnení zákona č. 431 / 2002 Z. z. o účtovníctve v znení neskorších predpisov (ďalej len „zákon o štatutárnom audite“) týkajúcich sa etiky, vrátane Etického kódexu audítora, relevantných pre náš audit účtovnej závierky a splnili sme aj ostatné požiadavky týchto ustanovení týkajúcich sa etiky. Sme presvedčení, že audítorské dôkazy, ktoré sme získali, poskytujú dostatočný a vhodný základ pre náš názor.

Iná skutočnosť

Účtovnú závierku spoločnosti MH Teplárenský holding, a.s. za predchádzajúci rok auditoval iný auditor, ktorý vo svojej správe zo dňa 11.04.2023 vyjadril nepodmienený názor.

Zodpovednosť štatutárneho orgánu a osôb poverených spravovaním za účtovnú závierku

Štatutárny orgán je zodpovedný za zostavenie tejto účtovnej závierky tak, aby poskytovala pravdivý a verný obraz podľa zákona o účtovníctve a za tie interné kontroly, ktoré považuje za potrebné na zostavenie účtovnej závierky, ktorá neobsahuje významné nesprávnosti, či už v dôsledku podvodu alebo chyby.

Pri zostavovaní účtovnej závierky je štatutárny orgán zodpovedný za zhodnotenie schopnosti Spoločnosti nepretržite pokračovať vo svojej činnosti, za opísanie skutočností týkajúcich sa nepretržitého pokračovania v činnosti, ak je to potrebné, a za použitie predpokladu nepretržitého pokračovania v činnosti v účtovníctve, ibaže by mal v úmysle Spoločnosť zlikvidovať alebo ukončiť jej činnosť, alebo by nemal inú realistickú možnosť než tak urobiť.

Osoby poverené spravovaním sú zodpovedné za dohľad nad procesom finančného výkazníctva Spoločnosti.

Zodpovednosť audítora za audit účtovnej závierky

Našou zodpovednosťou je získať primerané uistenie, či účtovná závierka ako celok neobsahuje významné nesprávnosti, či už v dôsledku podvodu alebo chyby, a vydať správu audítora, vrátane názoru. Primerané uistenie je uistenie vysokého stupňa, ale nie je zárukou toho, že audit vykonaný podľa medzinárodných audítorských štandardov vždy odhalí významné nesprávnosti, ak také existujú. Nesprávnosti môžu vzniknúť v dôsledku podvodu alebo chyby a za významné sa považujú vtedy, ak by sa dalo odôvodnene očakávať, že jednotlivito alebo v súhrne by mohli ovplyvniť ekonomické rozhodnutia používateľov, uskutočnené na základe tejto účtovnej závierky.

V rámci auditu uskutočneného podľa medzinárodných audítorských štandardov, počas celého auditu uplatňujeme odborný úsudok a zachovávame profesionálny skepticizmus. Okrem toho:

- Identifikujeme a posudzujeme riziká významnej nesprávnosti účtovnej závierky, či už v dôsledku podvodu alebo chyby, navrhujeme a uskutočňujeme audítorské postupy reagujúce na tieto riziká a získavame audítorské dôkazy, ktoré sú dostatočné a vhodné na poskytnutie základu pre náš názor. Riziko neodhalenia významnej nesprávnosti v dôsledku podvodu je vyššie ako toto riziko v dôsledku chyby, pretože podvod môže zahŕňať tajnú dohodu, falšovanie, úmyselné vynechanie, nepravdivé vyhlásenie alebo obídenie internej kontroly.
- Oboznamujeme sa s internými kontrolami relevantnými pre audit, aby sme mohli navrhnúť audítorské postupy vhodné za daných okolností, ale nie za účelom vyjadrenia názoru na efektívnosť interných kontrol Spoločnosti.
- Hodnotíme vhodnosť použitých účtovných zásad a účtovných metód a primeranosť účtovných odhadov a uvedenie s nimi súvisiacich informácií, uskutočnené štatutárnym orgánom.
- Robíme záver o tom, či štatutárny orgán vhodne v účtovníctve používa predpoklad nepretržitého pokračovania v činnosti a na základe získaných audítorských dôkazov záver o tom, či existuje významná neistota v súvislosti s udalosťami alebo okolnosťami, ktoré by mohli významne spochybniť schopnosť Spoločnosti nepretržite pokračovať v činnosti. Ak dospejeme k záveru, že významná neistota existuje, sme povinní upozorniť v našej správe audítora na súvisiace informácie uvedené v účtovnej závierke alebo, ak sú tieto informácie nedostatočné, modifikovať náš názor. Naše závery vychádzajú z audítorských dôkazov získaných do dátumu vydania našej správy audítora. Budúce udalosti alebo okolnosti však môžu spôsobiť, že spoločnosť prestane pokračovať v nepretržitej činnosti.
- Hodnotíme celkovú prezentáciu, štruktúru a obsah účtovnej závierky vrátane informácií v nej uvedených, ako aj to, či účtovná závierka zachytáva uskutočnené transakcie a udalosti spôsobom, ktorý vedie k ich vernému zobrazeniu.

S osobami poverenými spravovaním komunikujeme okrem iného o plánovanom rozsahu a harmonograme auditu a o významných zisteniach auditu, vrátane všetkých významných nedostatkov internej kontroly, ktoré počas nášho auditu zistíme.

II. SPRÁVA K ĎALŠÍM POŽIADAVKÁM ZÁKONOV A INÝCH PRÁVNÝCH PREDPISOV

Správa k informáciám, ktoré sa uvádzajú vo výročnej správe

Štatutárny orgán je zodpovedný za informácie uvedené vo výročnej správe, zostavenej podľa požiadaviek zákona o účtovníctve. Náš vyššie uvedený názor na účtovnú závierku sa nevzťahuje na iné informácie vo výročnej správe.

V súvislosti s auditom účtovnej závierky je našou zodpovednosťou oboznámenie sa s informáciami uvedenými vo výročnej správe a posúdenie, či tieto informácie nie sú vo významnom nesúlade s auditovanou účtovnou závierkou alebo našimi poznatkami, ktoré sme získali počas auditu účtovnej závierky, alebo sa inak zdajú byť významne nesprávne.

Výročnú správu sme ku dňu vydania správy audítora z auditu účtovnej závierky nemali k dispozícii.

Keď získame výročnú správu, posúdime, či výročná správa Spoločnosti obsahuje informácie, ktorých uvedenie vyžaduje zákon o účtovníctve, a na základe prác vykonaných počas auditu účtovnej závierky, vyjadríme názor, či:

- informácie uvedené vo výročnej správe zostavenej za rok 2023 sú v súlade s účtovnou závierkou za daný rok,
- výročná správa obsahuje informácie podľa zákona o účtovníctve.

Okrem toho uvedieme, či sme zistili významné nesprávnosti vo výročnej správe na základe našich poznatkov o účtovnej jednotke a situácii v nej, ktoré sme získali počas auditu účtovnej závierky.

Banská Bystrica, 25.marec 2024

Moore BDR s. r. o. Banská Bystrica
Cesta k nemocnici 1B, 974 01 Banská Bystrica
Licencia SKAU č. 6
Obchodný register Okresného súdu Banská Bystrica
Oddiel: Sro, Vložka číslo: 98/S, IČO: 00614556

Ing. Ľudmila Svätová, MBA
kľúčový auditorský partner
licencia SKAU č. 936



ÚČTOVNÁ ZÁVIERKA

podnikateľov v podvojnóm účtovníctve



zostavená k 3 1 . 1 2 . 2 0 2 3

Číselné údaje sa zarovnávajú vpravo, ostatné údaje sa píšú zľava. Nevyplnené riadky sa ponechávajú prázdne.

Údaje sa vyplňajú paličkovým písmom (podľa tohto vzoru), písacím strojom alebo tlačiarňou, a to čiernou alebo tmavomodrou farbou.

Á Ä B Č D É F G H Í J K L M N O P Q R Š T Ú V X Ý Ž 0 1 2 3 4 5 6 7 8 9

Daňové identifikačné číslo 2 0 2 0 0 4 8 5 8 0	Účtovná závierka X riadna	Účtovná jednotka malá	Mesiac Rok od 1 2 0 2 3
IČO 3 6 2 1 1 5 4 1	mimoriadna	X veľká	Za obdobie do 1 2 2 0 2 3
SK NACE 3 5 . 3 0 . 0	priebežná	(vyznačí sa x)	Bezprostredne predchádzajúce obdobie od 1 2 0 2 2 do 1 2 2 0 2 2

Priložené súčasti účtovnej závierky

 Súvaha (Úč POD 1-01)
(v celých eurách)

 Výkaz ziskov a strát (Úč POD 2-01)
(v celých eurách)

 Poznámky (Úč POD 3-01)
(v celých eurách alebo eurocentoch)

Obchodné meno (názov) účtovnej jednotky

MH Teplárenský holding, a.s.

Sídlo účtovnej jednotky

Ulica
Turbínová

Číslo
3

PSC Obec
83104 Bratislava - mestská časť Nové Mesto

Označenie obchodného registra a číslo zápisu obchodnej spoločnosti
Bratislava I

Oddiel: Sa, Vložka číslo: 7386/B-Zbl

Telefónne číslo Faxové číslo
02 / 573 721 11

E-mailová adresa
info@mhth.sk

Zostavená dňa:

29.02.2024

Schválená dňa:

. . 20

Podpisový záznam štatutárneho orgánu účtovnej jednotky alebo člena štatutárneho orgánu účtovnej jednotky alebo podpisový záznam fyzickej osoby, ktorá je účtovnou jednotkou:

Ing. Lenka Smreková, FCCA

Záznamy daňového úradu

Miesto pre evidenčné číslo

Odtlačok prezentačnej pečiatky daňového úradu



Ozna- čenie a	STRANA AKTÍV b	Číslo riadku c	Bežné účtovné obdobie		Bezprostredne predchádzajúce účtovné obdobie	
			1	Brutto - časť 1		Netto 2
				Korekcia - časť 2		Netto 3
	SPOLU MAJETOK r. 02 + r. 33 + r. 74	01	9 9 5 2 8 1 2 0 3	7 4 9 8 9 2 1 5 6		
			2 4 5 3 8 9 0 4 7		6 1 2 4 6 3 7 5 2	
A.	Neobežný majetok r. 03 + r. 11 + r. 21	02	6 5 1 4 7 0 1 3 4	4 0 8 4 5 0 5 9 5		
			2 4 3 0 1 9 5 3 9		4 0 9 9 2 3 1 5 4	
A.I.	Dlhodobý nehmotný majetok súčet (r. 04 až r. 10)	03	1 0 3 1 1 1 1 7	2 8 3 0 5 9 5		
			7 4 8 0 5 2 2		2 8 4 2 6 5 0	
A.I.1.	Aktivované náklady na vývoj (012) - /072, 091A/	04				
2.	Softvér (013) - /073, 091A/	05	9 7 9 2 8 4 3	2 4 5 6 3 1 3		
			7 3 3 6 5 3 0		2 4 8 8 4 8 1	
3.	Ocenené práva (014) - /074, 091A/	06	3 1 1 8 6 9	1 6 7 8 7 7		
			1 4 3 9 9 2		1 8 2 3 9 7	
4.	Goodwill (015) - /075, 091A/	07				
5.	Ostatný dlhodobý nehmotný majetok (019, 01X) - /079, 07X, 091A/	08				
6.	Obstarávaný dlhodobý nehmotný majetok (041) - /093/	09	2 0 4 5 9 4	2 0 4 5 9 4		
					1 5 2 6 4 7	
7.	Poskytnuté preddavky na dlhodobý nehmotný majetok (051) - /095A/	10	1 8 1 1	1 8 1 1		
					1 9 1 2 5	
A.II.	Dlhodobý hmotný majetok súčet (r. 12 až r. 20)	11	6 4 1 1 5 9 0 1 7	4 0 5 6 2 0 0 0 0		
			2 3 5 5 3 9 0 1 7		4 0 7 0 8 0 5 0 4	
A.II.1.	Pozemky (031) - /092A/	12	2 3 1 5 2 4 4 9	2 3 1 5 2 4 4 9		
					2 3 1 5 4 4 9 9	
2.	Stavby (021) - /081, 092A/	13	2 4 3 2 4 9 9 6 9	1 6 0 8 3 2 6 5 7		
			8 2 4 1 7 3 1 2		1 6 0 6 0 1 6 4 2	
3.	Samostatné hnuiteľné veci a súbory hnuiteľných vecí (022) - /082, 092A/	14	3 6 1 1 8 3 4 1 7	2 0 8 0 6 1 7 1 2		
			1 5 3 1 2 1 7 0 5		2 1 6 5 6 7 3 8 3	



Ozna- čenie a	STRANA AKTÍV b	Číslo riadku c	Bežné účtovné obdobie		Bezprostredne predchádzajúce účtovné obdobie
			1	2	
			Brutto - časť 1	Netto	Netto
			Korekcia - časť 2		
4.	Pestovateľské celky trvalých porastov (025) - /085, 092A/	15			
5.	Základné stádo a ľahné zvieratá (026) - /086, 092A/	16			
6.	Ostatný dlhodobý hmotný majetok (029, 02X, 032) - /089, 08X, 092A/	17	8 2 6 1	8 2 6 1	8 2 6 1
7.	Obstarávaný dlhodobý hmotný majetok (042) - /094/	18	1 3 5 6 0 7 2 1	1 3 5 6 0 7 2 1	6 7 4 8 7 1 9
8.	Poskytnuté preddavky na dlhodobý hmotný majetok (052) - /095A/	19	4 2 0 0	4 2 0 0	
9.	Opravná položka k nadobudnutému majetku (+/- 097) +/- 098	20			
A.III.	Dlhodobý finančný majetok súčet (r. 22 až r. 32)	21			
A.III.1.	Podielové cenné papiere a podiely v prepojených účtovných jednotkách (061A, 062A, 063A) - /096A/	22			
2.	Podielové cenné papiere a podiely s podielovou účasťou okrem v prepojených účtovných jednotkách (062A) - /096A/	23			
3.	Ostatné realizovateľné cenné papiere a podiely (063A) - /096A/	24			
4.	Pôžičky prepojeným účtovným jednotkám (066A) - /096A/	25			
5.	Pôžičky v rámci podielovej účasti okrem prepojeným účtovným jednotkám (066A) - /096A/	26			
6.	Ostatné pôžičky (067A) - /096A/	27			
7.	Dlhové cenné papiere a ostatný dlhodobý finančný majetok (065A, 069A,06XA) - /096A/	28			



Ozna- čenie a	STRANA AKTÍV b	Číslo riadku c	Bežné účtovné obdobie		Bezprostredne predchádzajúce účtovné obdobie
			1	2	
			Brutto - časť 1	Netto	Netto
			Korekcia - časť 2		
8.	Pôžičky a ostatný dlhodobý finančný majetok so zostatkovou dobou splatnosti najviac jeden rok (066A, 067A, 069A, 06XA) - /096A/	29			
9.	Účty v bankách s dobou viazanosti dlhšou ako jeden rok (22XA)	30			
10.	Obstarávaný dlhodobý finančný majetok (043) - /096A/	31			
11.	Poskytnuté preddavky na dlhodobý finančný majetok (053) - /095A/	32			
B.	Obežný majetok r. 34 + r. 41 + r. 53 + r. 66 + r. 71	33	3 4 2 6 9 9 8 9 5	3 4 0 3 3 0 3 8 7	
			2 3 6 9 5 0 8		2 0 1 4 4 8 9 1 3
B.I.	Zásoby súčet (r. 35 až r. 40)	34	2 2 6 8 6 7 5 5	2 2 1 0 9 5 0 9	
			5 7 7 2 4 6		3 5 2 3 7 3 1 7
B.I.1.	Materiál (112, 119, 11X) - /191, 19X/	35	2 2 6 8 6 7 5 5	2 2 1 0 9 5 0 9	
			5 7 7 2 4 6		3 5 2 3 5 4 7 7
2.	Nedokončená výroba a polotovary vlastnej výroby (121, 122, 12X) - /192, 193, 19X/	36			
3.	Výrobky (123) - /194/	37			
4.	Zvieratá (124) - /195/	38			
5.	Tovar (132, 133, 13X, 139) - /196, 19X/	39			
6.	Poskytnuté preddavky na zásoby (314A) - /391A/	40			1 8 4 0
B.II.	Dlhodobé pohľadávky súčet (r. 42 + r. 46 až r. 52)	41	7 0 3 4 1 2	7 0 3 4 1 2	
B.II.1.	Pohľadávky z obchodného styku súčet (r. 43 až r. 45)	42	7 0 3 4 1 2	7 0 3 4 1 2	



Ozna- čenie a	STRANA AKTÍV b	Číslo riadku c	Bežné účtovné obdobie		Bezprostredne predchádzajúce účtovné obdobie
			1	2	
			Brutto - časť 1 Korekcia - časť 2	Netto	
				3	
1.a.	Pohľadávky z obchodného styku voči prepojeným účtovným jednotkám (311A, 312A, 313A, 314A, 315A, 31XA) - /391A/	43			
1.b.	Pohľadávky z obchodného styku v rámci podielovej účasti okrem pohľadávok voči prepojeným účtovným jednotkám (311A, 312A, 313A, 314A, 315A, 31XA) - /391A/	44			
1.c.	Ostatné pohľadávky z obchodného styku (311A, 312A, 313A, 314A, 315A, 31XA) - /391A/	45	7 0 3 4 1 2	7 0 3 4 1 2	
2.	Čistá hodnota zákazky (316A)	46			
3.	Ostatné pohľadávky voči prepojeným účtovným jednotkám (351A) - /391A/	47			
4.	Ostatné pohľadávky v rámci podielovej účasti okrem pohľadávok voči prepojeným účtovným jednotkám (351A) - /391A/	48			
5.	Pohľadávky voči spoločníkom, členom a združeniu (354A, 355A, 358A, 35XA) - /391A/	49			
6.	Pohľadávky z derivátových operácií (373A, 376A)	50			
7.	Iné pohľadávky (335A, 336A, 33XA, 371A, 374A, 375A, 378A) - /391A/	51			
8.	Odložená daňová pohľadávka (481A)	52			
B.III.	Krátkodobé pohľadávky súčet (r. 54 + r. 58 až r. 65)	53	1 4 3 5 4 6 5 1 3	1 4 1 7 5 4 2 5 1	
			1 7 9 2 2 6 2		5 3 2 2 0 6 1 5
B.III.1.	Pohľadávky z obchodného styku súčet (r. 55 až r. 57)	54	5 5 4 7 0 4 9 0	5 4 9 9 3 5 5 9	
			4 7 6 9 3 1		4 1 7 6 2 6 6 2
1.a.	Pohľadávky z obchodného styku voči prepojeným účtovným jednotkám (311A, 312A, 313A, 314A, 315A, 31XA) - /391A/	55	3 0 1 6	3 0 1 6	
					7 9 2 0
1.b.	Pohľadávky z obchodného styku v rámci podielovej účasti okrem pohľadávok voči prepojeným účtovným jednotkám (311A, 312A, 313A, 314A, 315A, 31XA) - /391A/	56			



Označenie a	STRANA AKTÍV b	Číslo riadku c	Bežné účtovné obdobie		Bezprostredne predchádzajúce účtovné obdobie
			1	2	
			Brutto - časť 1 Korekcia - časť 2	Netto	Netto 3
1.c.	Ostatné pohľadávky z obchodného styku (311A, 312A, 313A, 314A, 315A, 31XA) - /391A/	57	5 5 4 6 7 4 7 4	5 4 9 9 0 5 4 3	
			4 7 6 9 3 1		4 1 7 5 4 7 4 2
2.	Čistá hodnota zákazky (316A)	58			
3.	Ostatné pohľadávky voči prepojeným účtovným jednotkám (351A) - /391A/	59			
4.	Ostatné pohľadávky v rámci podielovej účasti okrem pohľadávok voči prepojeným účtovným jednotkám (351A) - /391A/	60			
5.	Pohľadávky voči spoločníkom, členom a združeniu (354A, 355A, 358A, 35XA, 398A) - /391A/	61			1 6 6
6.	Sociálne poistenie (336A) - /391A/	62			
7.	Daňové pohľadávky a dotácie (341, 342, 343, 345, 346, 347) - /391A/	63	8 2 7 4 4 1 4 4	8 2 7 4 4 1 4 4	
					1 0 7 4 8 2 5 6
8.	Pohľadávky z derivátových operácií (373A, 376A)	64			3 7 3 7 0 0
9.	Iné pohľadávky (335A, 33XA, 371A, 374A, 375A, 378A) - /391A/	65	5 3 3 1 8 7 9	4 0 1 6 5 4 8	
			1 3 1 5 3 3 1		3 3 5 8 3 1
B.IV.	Krátkodobý finančný majetok súčet (r. 67 až r. 70)	66	7 4 3 3 5 2 6 0	7 4 3 3 5 2 6 0	
					7 0 4 7 0 7 8 9
B.IV.1.	Krátkodobý finančný majetok v prepojených účtovných jednotkách (251A, 253A, 256A, 257A, 25XA) - /291A, 29XA/	67			
2.	Krátkodobý finančný majetok bez krátkodobého finančného majetku v prepojených účtovných jednotkách (251A, 253A, 256A, 257A, 25XA) - /291A, 29XA/	68	7 4 3 3 5 2 6 0	7 4 3 3 5 2 6 0	
					7 0 4 7 0 7 8 9
3.	Vlastné akcie a vlastné obchodné podiely (252)	69			
4.	Obstarávaný krátkodobý finančný majetok (259, 314A) - /291A/	70			



Označenie a	STRANA AKTÍV b	Číslo riadku c	Bežné účtovné obdobie		Bezprostredne predchádzajúce účtovné obdobie
			1	2	
			Brutto - časť 1 Korekcia - časť 2	Netto	
			Netto 3		
B.V.	Finančné účty r. 72 + r. 73	71	1 0 1 4 2 7 9 5 5	1 0 1 4 2 7 9 5 5	4 2 5 2 0 1 9 2
B.V.1.	Peniaze (211, 213, 21X)	72			
2.	Účty v bankách (221A, 22X, +/- 261)	73	1 0 1 4 2 7 9 5 5	1 0 1 4 2 7 9 5 5	4 2 5 2 0 1 9 2
C.	Časové rozlíšenie súčet (r. 75 až r. 78)	74	1 1 1 1 1 7 4	1 1 1 1 1 7 4	1 0 9 1 6 8 5
C.1.	Náklady budúcich období dlhodobé (381A, 382A)	75	1 9 4 9 6 4	1 9 4 9 6 4	2 1 0 4 3 5
2.	Náklady budúcich období krátkodobé (381A, 382A)	76	9 1 6 0 8 1	9 1 6 0 8 1	8 1 8 0 7 7
3.	Príjmy budúcich období dlhodobé (385A)	77			
4.	Príjmy budúcich období krátkodobé (385A)	78	1 2 9	1 2 9	6 3 1 7 3

Označenie a	STRANA PASÍV b	Číslo riadku c	Bežné účtovné obdobie 4	Bezprostredne predchádzajúce účtovné obdobie 5
	SPOLU VLASTNÉ IMANIE A ZÁVÄZKY r. 80 + r. 101 + r. 141	79	7 4 9 8 9 2 1 5 6	6 1 2 4 6 3 7 5 2
A.	Vlastné imanie r. 81 + r. 85 + r. 86 + r. 87 + r. 90 + r. 93 + r. 97 + r. 100	80	3 0 8 2 1 0 7 2 8	2 4 8 9 2 3 7 2 5
A.I.	Základné imanie súčet (r. 82 až r. 84)	81	3 8 2 1 0 8 9 8	3 8 2 1 0 8 9 8
A.I.1.	Základné imanie (411 alebo +/- 491)	82	3 8 2 1 0 8 9 8	3 8 2 1 0 8 9 8
2.	Zmena základného imania +/- 419	83		
3.	Pohľadávky za upísané vlastné imanie (/-/353)	84		
A.II.	Emisné ážio (412)	85		
A.III.	Ostatné kapitálové fondy (413)	86		
A.IV.	Zákonné rezervné fondy r. 88 + r. 89	87	1 2 6 2 4 9 8 0	6 7 5 6 3 4 8
A.IV.1.	Zákonný rezervný fond a nedeliteľný fond (417A, 418, 421A, 422)	88	1 2 6 2 4 9 8 0	6 7 5 6 3 4 8
2.	Rezervný fond na vlastné akcie a vlastné podiely (417A, 421A)	89		



Označenie a	STRANA PASÍV b	Číslo riadku c	Bežné účtovné obdobie 4	Bezprostredne predchádzajúce účtovné obdobie 5
A.V.	Ostatné fondy zo zisku r. 91 + r. 92	90	3 1 4 8 0 7 8	3 1 4 8 0 7 8
A.V.1.	Štatutárne fondy (423, 42X)	91		
2.	Ostatné fondy (427, 42X)	92	3 1 4 8 0 7 8	3 1 4 8 0 7 8
A.VI.	Oceňovacie rozdiely z precenenia súčet (r. 94 až r. 96)	93		3 7 3 7 0 0
A.VI.1.	Oceňovacie rozdiely z precenenia majetku a záväzkov (+/- 414)	94		3 7 3 7 0 0
2.	Oceňovacie rozdiely z kapitálových účastín (+/- 415)	95		
3.	Oceňovacie rozdiely z precenenia pri zlúčení, splynutí a rozdelení (+/- 416)	96		
A.VII.	Výsledok hospodárenia minulých rokov r. 98 + r. 99	97	1 9 5 6 5 8 7 0 5	1 4 1 7 4 8 3 8 2
A.VII.1.	Nerozdelený zisk minulých rokov (428)	98	1 9 5 6 5 8 7 0 5	1 4 1 7 4 8 3 8 2
2.	Neuhradená strata minulých rokov (-/429)	99		
A.VIII.	Výsledok hospodárenia za účtovné obdobie po zdanení +/- r. 01 - (r. 81 + r. 85 + r. 86 + r. 87 + r. 90 + r. 93 + r. 97 + r. 101 + r. 141)	100	5 8 5 6 8 0 6 7	5 8 6 8 6 3 1 9
B.	Záväzky r. 102 + r. 118 + r. 121 + r. 122 + r. 136 + r. 139 + r. 140	101	3 0 2 9 7 3 9 9 7	3 0 2 7 1 3 1 2 7
B.I.	Dlhodobé záväzky súčet (r. 103 + r. 107 až r. 117)	102	8 5 3 5 0 0 9	8 4 5 3 7 3 2
B.I.1.	Dlhodobé záväzky z obchodného styku súčet (r. 104 až r. 106)	103	3 6 1 1	5 1 7 2
1.a.	Záväzky z obchodného styku voči prepojeným účtovným jednotkám (321A, 475A, 476A)	104		
1.b.	Záväzky z obchodného styku v rámci podielovej účasti okrem záväzkov voči prepojeným účtovným jednotkám (321A, 475A, 476A)	105		
1.c.	Ostatné záväzky z obchodného styku (321A, 475A, 476A)	106	3 6 1 1	5 1 7 2
2.	Čistá hodnota zákazky (316A)	107		
3.	Ostatné záväzky voči prepojeným účtovným jednotkám (471A, 47XA)	108		
4.	Ostatné záväzky v rámci podielovej účasti okrem záväzkov voči prepojeným účtovným jednotkám (471A, 47XA)	109		
5.	Ostatné dlhodobé záväzky (479A, 47XA)	110		
6.	Dlhodobé prijaté preddavky (475A)	111		
7.	Dlhodobé zmenky na úhradu (478A)	112		
8.	Vydané dlhopisy (473A/-/255A)	113		
9.	Záväzky zo sociálneho fondu (472)	114	1 4 0 3 3 8	1 1 3 5 2
10.	Iné dlhodobé záväzky (336A, 372A, 474A, 47XA)	115	6 8 5 0	1 7 9 1 0
11.	Dlhodobé záväzky z derivátových operácií (373A, 377A)	116		
12.	Odložený daňový záväzok (481A)	117	8 3 8 4 2 1 0	8 4 1 9 2 9 8



Označenie a	STRANA PASÍV b	Číslo riadku c	Bežné účtovné obdobie 4	Bezprostredne predchádzajúce účtovné obdobie 5
B.II.	Dlhodobé rezervy r. 119 + r. 120	118	2 9 8 2 9 5 2 8	2 8 5 7 7 5 8 4
B.II.1.	Zákonné rezervy (451A)	119		
2.	Ostatné rezervy (459A, 45XA)	120	2 9 8 2 9 5 2 8	2 8 5 7 7 5 8 4
B.III.	Dlhodobé bankové úvery (461A, 46XA)	121	1 0 0 7 5 0 0 0 0	1 1 3 7 5 0 0 0 0
B.IV.	Krátkodobé záväzky súčet (r. 123 + r. 127 až r. 135)	122	8 9 5 2 2 3 0 9	4 8 6 3 0 2 0 9
B.IV.1.	Záväzky z obchodného styku súčet (r. 124 až r. 126)	123	7 8 0 7 5 0 9 6	2 8 1 7 8 3 1 5
1.a.	Záväzky z obchodného styku voči prepojeným účtovným jednotkám (321A, 322A, 324A, 325A, 326A, 32XA, 475A, 476A, 478A, 47XA)	124	1 6 1 3	2 0 2 2
1.b.	Záväzky z obchodného styku v rámci podielovej účasti okrem záväzkov voči prepojeným účtovným jednotkám (321A, 322A, 324A, 325A, 326A, 32XA, 475A, 476A, 478A, 47XA)	125		
1.c.	Ostatné záväzky z obchodného styku (321A, 322A, 324A, 325A, 326A, 32XA, 475A, 476A, 478A, 47XA)	126	7 8 0 7 3 4 8 3	2 8 1 7 6 2 9 3
2.	Čistá hodnota zákazky (316A)	127		
3.	Ostatné záväzky voči prepojeným účtovným jednotkám (361A, 36XA, 471A, 47XA)	128		
4.	Ostatné záväzky v rámci podielovej účasti okrem záväzkov voči prepojeným účtovným jednotkám (361A, 36XA, 471A, 47XA)	129		
5.	Záväzky voči spoločníkom a združeniu (364, 365, 366, 367, 368, 398A, 478A, 479A)	130		
6.	Záväzky voči zamestnancom (331, 333, 33X, 479A)	131	1 6 2 4 3 3 4	1 3 0 6 0 2 7
7.	Záväzky zo sociálneho poistenia (336A)	132	1 0 4 8 9 8 4	8 6 9 4 6 8
8.	Daňové záväzky a dotácie (341, 342, 343, 345, 346, 347, 34X)	133	8 6 7 9 6 6 2	1 8 1 8 9 8 4 2
9.	Záväzky z derivátových operácií (373A, 377A)	134		
10.	Iné záväzky (372A, 379A, 474A, 475A, 479A, 47XA)	135	9 4 2 3 3	8 6 5 5 7
B.V.	Krátkodobé rezervy r. 137 + r. 138	136	6 1 3 2 6 5 0 7	5 6 5 2 8 4 4 5
B.V.1.	Zákonné rezervy (323A, 451A)	137	4 2 1 0 0 2 5 0	4 3 0 6 1 7 9 8
2.	Ostatné rezervy (323A, 32X, 459A, 45XA)	138	1 9 2 2 6 2 5 7	1 3 4 6 6 6 4 7
B.VI.	Bežné bankové úvery (221A, 231, 232, 23X, 461A, 46XA)	139	1 3 0 1 0 6 4 4	4 6 7 7 3 1 5 7
B.VII.	Krátkodobé finančné výpomoci (241, 249, 24X, 473A, /-255A)	140		
C.	Časové rozlíšenie súčet (r. 142 až r. 145)	141	1 3 8 7 0 7 4 3 1	6 0 8 2 6 9 0 0
C.1.	Výdavky budúcich období dlhodobé (383A)	142		
2.	Výdavky budúcich období krátkodobé (383A)	143	7 2 3 1 4 6	6 3 9 9 4 1
3.	Výnosy budúcich období dlhodobé (384A)	144	1 3 4 9 0 5 0 7 8	5 6 1 1 7 0 0 2
4.	Výnosy budúcich období krátkodobé (384A)	145	3 0 7 9 2 0 7	4 0 6 9 9 5 7



Ozna- čenie a	Text b	Číslo riadku c	Skutočnosť	
			bežné účtovné obdobie 1	bezprostredne predchádzajúce účtovné obdobie 2
*	Čistý obrat (časť účt. tr. 6 podľa zákona)	01	5 0 9 2 8 3 7 9 7	3 2 6 8 6 5 5 4 6
**	Výnosy z hospodárskej činnosti spolu súčet (r. 03 až r. 09)	02	5 4 0 4 9 5 9 9 1	3 5 5 9 8 3 5 7 4
I.	Tržby z predaja tovaru (604, 607)	03		
II.	Tržby z predaja vlastných výrobkov (601)	04	4 9 0 5 2 2 0 2 7	3 1 8 5 3 7 8 4 5
III.	Tržby z predaja služieb (602, 606)	05	1 8 7 6 1 7 7 0	8 3 2 7 7 0 1
IV.	Zmeny stavu vnútroorganizačných zásob (+/-) (účtová skupina 61)	06		
V.	Aktivácia (účtová skupina 62)	07	1 8 4 6 4 9 7 1	1 0 5 2 1 6 1 2
VI.	Tržby z predaja dlhodobého nehmotného majetku, dlhodobého hmotného majetku a materiálu (641, 642)	08	4 5 8 3 2	1 2 4 3 2 5
VII.	Ostatné výnosy z hospodárskej činnosti (644, 645, 646, 648, 655, 657)	09	1 2 7 0 1 3 9 1	1 8 4 7 2 0 9 1
**	Náklady na hospodársku činnosť spolu r. 11 + r. 12 + r. 13 + r. 14 + r. 15 + r. 20 + r. 21 + r. 24 + r. 25 + r. 26	10	4 6 0 8 1 6 1 8 3	2 7 7 2 4 8 9 8 2
A.	Náklady vynaložené na obstaranie predaného tovaru (504, 507)	11		
B.	Spotreba materiálu, energie a ostatných neskkladovateľných dodávok (501, 502, 503)	12	3 1 6 4 4 6 9 4 7	1 3 9 0 1 3 9 2 7
C.	Opravné položky k zásobám (+/-) (505)	13	- 4 9 0 9 2	- 1 7 2 6 5 6
D.	Služby (účtová skupina 51)	14	1 8 5 6 0 0 4 5	2 0 9 7 4 6 2 9
E.	Osobné náklady (r. 16 až r. 19)	15	3 7 4 3 8 5 5 9	3 3 4 9 8 1 1 4
E.1.	Mzdové náklady (521, 522)	16	2 6 1 4 6 6 3 1	2 4 1 5 1 9 4 8
2.	Odmeny členom orgánov spoločnosti a družstva (523)	17	1 0 4 8 0 0	2 3 5 7 5 0
3.	Náklady na sociálne poistenie (524, 525, 526)	18	9 4 9 5 9 5 9	8 5 4 1 0 2 0
4.	Sociálne náklady (527, 528)	19	1 6 9 1 1 6 9	5 6 9 3 9 6
F.	Dane a poplatky (účtová skupina 53)	20	1 1 8 2 6 9 7 7	4 2 6 8 2 1 0
G.	Odpisy a opravné položky k dlhodobému nehmotnému majetku a dlhodobému hmotnému majetku (r. 22 + r. 23)	21	3 3 3 3 9 7 7 1	3 3 2 8 7 0 0 3
G.1.	Odpisy dlhodobého nehmotného majetku a dlhodobého hmotného majetku (551)	22	3 3 3 3 9 7 7 1	3 3 2 8 7 0 0 3
2.	Opravné položky k dlhodobému nehmotnému majetku a dlhodobému hmotnému majetku (+/-) (553)	23		
H.	Zostatková cena predaného dlhodobého majetku a predaného materiálu (541, 542)	24	3 1 1 0 2	1 0 8 7 4 5
I.	Opravné položky k pohľadávkam (+/-) (547)	25	- 6 2 5 4 2 4	- 2 4 8 4 0 2
J.	Ostatné náklady na hospodársku činnosť (543, 544, 545, 546, 548, 549, 555, 557)	26	4 3 8 4 7 2 9 8	4 6 5 1 9 4 1 2
***	Výsledok hospodárenia z hospodárskej činnosti (+/-) (r. 02 - r. 10)	27	7 9 6 7 9 8 0 8	7 8 7 3 4 5 9 2



Označenie a	Text b	Číslo riadku c	Skutočnosť	
			bežné účtovné obdobie 1	bezprostredne predchádzajúce účtovné obdobie 2
*	Pridaná hodnota (r. 03 + r. 04 + r. 05 + r. 06 + r. 07) - (r. 11 + r. 12 + r. 13 + r. 14)	28	1 9 2 7 9 0 8 6 8	1 7 7 5 7 1 2 5 8
**	Výnosy z finančnej činnosti spolu r. 30 + r. 31 + r. 35 + r. 39 + r. 42 + r. 43 + r. 44	29	1 5 9 0 9 7 7	8 0 2 6 5
VIII.	Tržby z predaja cenných papierov a podielov (661)	30		
IX.	Výnosy z dlhodobého finančného majetku súčet (r. 32 až r. 34)	31		
IX.1.	Výnosy z cenných papierov a podielov od prepojených účtovných jednotiek (665A)	32		
2.	Výnosy z cenných papierov a podielov v podielovej účasti okrem výnosov prepojených účtovných jednotiek (665A)	33		
3.	Ostatné výnosy z cenných papierov a podielov (665A)	34		
X.	Výnosy z krátkodobého finančného majetku súčet (r. 36 až r. 38)	35		
X.1.	Výnosy z krátkodobého finančného majetku od prepojených účtovných jednotiek (666A)	36		
2.	Výnosy z krátkodobého finančného majetku v podielovej účasti okrem výnosov prepojených účtovných jednotiek (666A)	37		
3.	Ostatné výnosy z krátkodobého finančného majetku (666A)	38		
XI.	Výnosové úroky (r. 40 + r. 41)	39	1 5 8 8 3 2 5	7 2 8 4 9
XI.1.	Výnosové úroky od prepojených účtovných jednotiek (662A)	40		
2.	Ostatné výnosové úroky (662A)	41	1 5 8 8 3 2 5	7 2 8 4 9
XII.	Kurzové zisky (663)	42	2 6 5 2	7 4 1 6
XIII.	Výnosy z precenenia cenných papierov a výnosy z derivátových operácií (664, 667)	43		
XIV.	Ostatné výnosy z finančnej činnosti (668)	44		
**	Náklady na finančnú činnosť spolu r. 46 + r. 47 + r. 48 + r. 49 + r. 52 + r. 53 + r. 54	45	5 3 2 8 8 7 5	2 8 0 3 6 9 0
K.	Predané cenné papiere a podiely (561)	46		
L.	Náklady na krátkodobý finančný majetok (566)	47		
M.	Opravné položky k finančnému majetku (+/-) (565)	48		
N.	Nákladové úroky (r. 50 + r. 51)	49	5 1 6 0 6 3 8	2 3 4 0 6 3 0
N.1.	Nákladové úroky pre prepojené účtovné jednotky (562A)	50		
2.	Ostatné nákladové úroky (562A)	51	5 1 6 0 6 3 8	2 3 4 0 6 3 0
O.	Kurzové straty (563)	52	8 6 6 6	3 3 8 1
P.	Náklady na precenenie cenných papierov a náklady na derivátové operácie (564, 567)	53		
Q.	Ostatné náklady na finančnú činnosť (568, 569)	54	1 5 9 5 7 1	4 5 9 6 7 9



Ozna- čenie a	Text b	Číslo riadku c	Skutočnosť	
			bežné účtovné obdobie 1	bezprostredne predchádzajúce účtovné obdobie 2
			***	Výsledok hospodárenia z finančnej činnosti (+/-) (r. 29 - r. 45)
****	Výsledok hospodárenia za účtovné obdobie pred zdanením (+/-) (r. 27 + r. 55)	56	7 5 9 4 1 9 1 0	7 6 0 1 1 1 6 7
R.	Daň z príjmov (r. 58 + r. 59)	57	1 7 3 7 3 8 4 3	1 7 3 2 4 8 4 8
R.1.	Daň z príjmov splatná (591, 595)	58	1 6 2 1 6 2 9 5	1 6 7 7 8 8 9 7
2.	Daň z príjmov odložená (+/-) (592)	59	1 1 5 7 5 4 8	5 4 5 9 5 1
S.	Prevod podielov na výsledku hospodárenia spoločníkom (+/- 596)	60		
****	Výsledok hospodárenia za účtovné obdobie po zdanení (+/-) (r. 56 - r. 57 - r. 60)	61	5 8 5 6 8 0 6 7	5 8 6 8 6 3 1 9

Poznámky k účtovnej závierke zostavenej k 31. decembru 2023

I. VŠEOBECNÉ INFORMÁCIE

1. Názov a sídlo

MH Teplárenský holding, a.s.
Turbínová 3
831 04 Bratislava – mestská časť Nové Mesto

Na základe rozhodnutia jediného akcionára spoločnosti MH Teplárenský holding, a.s. (ďalej len „spoločnosť“) došlo k 1. máju 2022 k zápisu zlúčenia skupiny teplárenských spoločností (Bratislavská teplárenská, a.s., Žilinská teplárenská, a.s., Martinská teplárenská, a.s., Zvolenská teplárenská, a.s., Trnavská teplárenská, a.s. a MH Teplárenský holding, a.s.), pričom spoločnosť MH Teplárenský holding, a.s., je právnym nástupcom a ostatné teplárenské spoločnosti skupiny zanikajú bez likvidácie.

Spoločnosť MH Teplárenský holding, a.s. bola založená 13. decembra 2001 a do Obchodného registra bola zapísaná 21. januára 2002 (Obchodný register Okresného súdu Bratislava I. oddiel: Sa, vložka č. 7386/B-Zbl).

Dňa 1.1.2022 Spoločnosť zmenila svoje obchodné meno z Tepláreň Košice, a. s., v skratke TEKO, a. s. na MH Teplárenský holding, a.s. zápisom do Obchodného registra Okresného súdu Košice I.

Dňa 1.3.2022 Spoločnosť zmenila sídlo spoločnosti z Teplárenská 3, 042 92 Košice na sídlo Turbínová 3, 831 04 Bratislava - mestská časť Nové Mesto zápisom do Obchodného registra Okresného súdu Košice I.

Opis vykonávanej činnosti Spoločnosti
- výroba, výkup a odbyt elektrickej energie
- výroba, výkup, rozvod a odbyt tepelnej energie.

Od 1. 1. 2023 sa spoločnosť MH Teplárenský holding, a. s. stala v zmysle zákona č. 423/2015 Z. z. o štatutárnom audite dohliadaným subjektom a v tejto nadväznosti dňa 1.1.2024 zriadila samostatný Výbor pre audit.

2. Neobmedzené ručenie

Spoločnosť nie je neobmedzene ručiacim spoločníkom v iných účtovných jednotkách.

3. Dátum schválenia účtovnej závierky za predchádzajúce účtovné obdobie

Valné zhromaždenie schválilo dňa 30.06.2023 účtovnú závierku spoločnosti za predchádzajúce účtovné obdobie.

4. Právny dôvod na zostavenie účtovnej závierky

Účtovná závierka spoločnosti k 31. decembru 2023 je zostavená ako riadna účtovná závierka podľa § 17 ods. 6 zákona NR SR č. 431/2002 Z. z. o účtovníctve v znení neskorších predpisov (ďalej len „Zákon o účtovníctve“) za účtovné obdobie od 1. januára 2023 do 31. decembra 2023.

5. Údaje o skupine

Jediným akcionárom spoločnosti a materskou účtovnou jednotkou je:

- spoločnosť MH Manažment, a. s., IČO 50088033, DIČ 2120171361, Turbínová 3, 831 04 Bratislava – mestská časť Nové Mesto.

Ostatné spriaznené osoby spoločnosti sú:

- spoločnosti, v ktorých materskou účtovnou jednotkou a jediným akcionárom je MH Manažment, a. s. a spoločnosti, v ktorých má MH Manažment, a.s. podielovú účasť.
 - spoločnosti, kde vykonáva kontrolu štát cez Ministerstvo hospodárstva SR alebo má v nich podiel.
- Spoločnosť MH Teplárenský holding, a.s. nie je materskou účtovnou jednotkou.

Spoločnosť MH Manažment, a.s. ako materská účtovná jednotka spoločnosti MH Teplárenský holding, a.s. je oslobodená od povinnosti zostaviť konsolidovanú účtovnú závierku podľa § 22 ods. 8 a 9 zákona o účtovníctve.

Informácie o konsolidácii materskej účtovnej jednotky (spoločnosti MH Manažment, a. s.):

a) Obchodné meno a sídlo účtovnej jednotky, ktorá zostavuje konsolidovanú účtovnú závierku za najmenšiu skupinu, ktorej súčasťou je materská účtovná jednotka MH Manažment, a.s (bezprostredne vyšší stupeň konsolidácie), a ktorá je tiež začlenená do skupiny účtovných jednotiek na najvyššom stupni konsolidácie:

Ministerstvo hospodárstva Slovenskej republiky, Mlynské nivy 44/a, 827 15 Bratislava 212.

b) Obchodné meno a sídlo účtovnej jednotky, ktorá zostavuje konsolidovanú účtovnú závierku za najväčšiu skupinu, ktorej súčasťou je materská účtovná jednotka MH Manažment, a.s. (najvyšší stupeň konsolidácie):

Slovenská republika.

c) Adresa, kde sa môže vyžiadať kópia vyššie uvedených konsolidovaných účtovných závierok:

Ministerstvo financií Slovenskej republiky, Štefanovičová 5, 817 82 Bratislava

Ministerstvo hospodárstva Slovenskej republiky, Mlynské nivy 44/a, 827 15 Bratislava 212.

6. Počet zamestnancov

Názov položky	Stav k 31.12.2023	Stav k 31.12.2022
Priemerný prepočítaný počet zamestnancov	885	874
Stav zamestnancov ku dňu, ku ktorému sa zostavuje účtovná závierka, z toho:		
počet vedúcich zamestnancov	795	788
	87	86

7. Dátum schválenia audítora spoločnosti

Valné zhromaždenie spoločnosti schválilo dňa 4.8.2023 spoločnosť Moore BDR s.r.o. ako audítora účtovnej závierky za finančný rok ukončený 31. decembra 2023.

8. Akcionári Spoločnosti

Štruktúra akcionárov Spoločnosti k 31. decembru 2023 a k 31. decembru 2022:

Spoločník, akcionár	Výška podielu na základnom imaní		Podiel na hlasovacích právach v %	Iný podiel na ostatných položkách VI ako na ZI v %	Výška príspevku do kapitálových fondov z príspevkov
	absolútne	v %			
	38 210 898				
Spolu	38 210 898	100%	100%	0%	0

II. INFORMÁCIE O PRIJATÝCH ÚČTOVNÝCH ZÁSADÁCH A ÚČTOVNÝCH METÓDACH

a) Východiská pre zostavenie účtovnej závierky

Účtovná závierka spoločnosti bola zostavená za predpokladu nepretržitého trvania jej činnosti v súlade so Zákonom o účtovníctve platným v Slovenskej republike a nadväzujúcimi postupmi účtovania.

Spoločnosť vedie účtovníctvo na základe dodržania časovej a vecnej súvislosti nákladov a výnosov. Za základ sa berú všetky náklady a výnosy, ktoré sa vzťahujú na účtovné obdobie bez ohľadu na dátum ich platenia.

Peňažné údaje v účtovnej závierke sú uvedené v celých eurách, pokiaľ nie je určené inak.

Účtovné metódy a všeobecné účtovné zásady spoločnosť aplikovala konzistentne s predchádzajúcim účtovným obdobím.

b) Dlhodobý nehmotný a dlhodobý hmotný majetok

Dlhodobý majetok nakupovaný sa oceňuje obstarávacou cenou, ktorá zahŕňa cenu, za ktorú sa majetok obstaral, a náklady súvisiace s obstaraním (clo, prepravu, montáž, poistné a pod.). Súčasťou obstarávacej ceny dlhodobého nehmotného a hmotného majetku môžu byť aj úroky z úverov, ak sa tak spoločnosť rozhodla do momentu zaradenia majetku do používania.

Hodnota obstarávaného dlhodobého hmotného majetku, ktorý sa používa, sa zníži o opravnú položku vo výške zodpovedajúcej opotrebeniu.

Dlhodobý majetok vytvorený vlastnou činnosťou sa oceňuje vlastnými nákladmi. Vlastnými nákladmi sú všetky priame náklady vynaložené na výrobu alebo inú činnosť a všetky nepriame náklady vzťahujúce sa na výrobu alebo inú činnosť.

Dlhodobý majetok nadobudnutý bezodplatne sa oceňuje reálnou hodnotou, zistenou podľa posudku znalca.

Odpisovaný majetok nadobudnutý bezodplatne od iných osôb sa účtuje súvzťažne na účet výnosy budúcich období s vplyvom na výsledok hospodárenia počas doby odpisovania majetku. Neodpisovaný majetok nadobudnutý bezodplatne od iných osôb sa účtuje súvzťažne s vplyvom na výsledok hospodárenia na účet ostatné výnosy z hospodárskej činnosti.

Dlhodobý majetok nadobudnutý zámenou sa oceňuje reálnou hodnotou. Rozdiel medzi reálnou hodnotou nadobudnutého dlhodobého majetku a účtovnou hodnotou odovzďavaného majetku sa účtuje podľa charakteru tohto rozdielu na vecne príslušný nákladový účet, na ktorom sa účtuje úbytok majetku alebo na vecne príslušný výnosový účet, na ktorom sa účtuje dosiahnutie výnosu z tohto majetku.

Dlhodobý nehmotný majetok sa odpisuje podľa odpisového plánu, ktorý bol zostavený na základe predpokladanej doby jeho používania zodpovedajúcej spotrebe budúcich ekonomických úžitkov z majetku. Odpisovať sa začína prvým dňom mesiaca nasledujúceho po uvedení majetku do používania. Nehmotný majetok, ktorého obstarávacia cena (resp. vlastné náklady) neprevýši 2 400 EUR, sa nezaraďuje na účty dlhodobého majetku a odpisuje sa jednorazovo pri uvedení do používania.

Precenenie majetku sa uskutočnilo ku dňu predchádzajúcemu rozhodnému dňu 31.12.2021.

Predpokladaná doba používania, metóda odpisovania a odpisová sadzba sú uvedené v nasledujúcej tabuľke:

	Predpokladaná doba používania v rokoch	Metóda odpisovania	Ročná odpisová sadzba v %
Softvér	4; 6; 7; 10 rokov	Rovnomerné lineárne odpisovanie	25%; 16,7%; 14,3%; 10%
Oceniiteľné práva (licencie)	20; 30 rokov	Rovnomerné lineárne odpisovanie	5%; 3,33%
Nehmotný majetok, ktorého obstarávacía cena neprevýši 2 400 EUR	rôzna	Jednorazový odpis	100%

Dlhodobý hmotný majetok sa odpisuje podľa odpisového plánu, ktorý bol zostavený na základe predpokladanej doby jeho používania zodpovedajúcej spotrebe budúcich ekonomických úžitkov z majetku. Odpisovať sa začína prvým dňom mesiaca nasledujúceho po uvedení majetku do používania. Hmotný majetok, ktorého obstarávacía cena (resp. vlastné náklady) neprevýši 1 700 EUR, sa nezaraďuje na účty dlhodobého majetku (okrem meračov tepla) a odpisuje sa jednorazovo pri uvedení do používania.

Predpokladaná doba používania, metóda odpisovania a odpisová sadzba sú uvedené v nasledujúcej tabuľke:

	Predpokladaná doba používania v rokoch	Metóda odpisovania	Ročná odpisová sadzba v %
Inžinierske stavby, budovy	1 - 50 rokov	Rovnomerné lineárne odpisovanie	100% - 2%
Parné kotly, horúcovodné kotly, výmenníky tepla, elektrické motory a generátory, montované stavby z kovu a betónu	1 - 40 rokov	Rovnomerné lineárne odpisovanie	100% - 2,5%
Klimatizačné zariadenia	15 rokov	Rovnomerné lineárne odpisovanie	6,7 %
Turbíny, chladiace a vetracie zariadenia, generátory, kontajnery, drobné stavby	12 rokov – 30 rokov	Rovnomerné lineárne odpisovanie	8,3 % - 3,33 %
Dopravné prostriedky, rozvody počítačových sietí, optické a fotografické zariadenia, stroje a zariadenia, nábytok, montované stavby dreva a plastu, čerpadlá a kompresory	6; 7; 8; 10 rokov	Rovnomerné lineárne odpisovanie	16,7%; 14,2%; 12,5%; 10 %
Kancelárske stroje, komunikačné, meracie a navigačné zariadenia, softvér a počítače, ručné nástroje, spotrebná elektronika, merače tepla	4; 5; 6; 8 rokov	Rovnomerné lineárne odpisovanie	25 %; 20%; 16,7%; 12,5 %
Hmotný majetok, ktorého obstarávacía cena neprevýši 1 700 EUR	1 - 40 rokov	Rovnomerné lineárne odpisovanie	100% - 2,5%

V prípade prechodného zníženia úžitkovej hodnoty dlhodobého majetku, ktorá bola zistená pri inventarizácii a je výrazne nižšia ako jeho ocenenie v účtovníctve po odpočítaní oprávok, je vytvorená opravná položka na úroveň jeho zistenej úžitkovej hodnoty.

c) Zásoby

Zásoby nakupované sa oceňujú obstarávacou cenou, ktorá zahrňuje cenu, za ktorú sa majetok obstaral, a náklady súvisiace s obstaraním (clo, prepravu, poistné, provízie a pod.) znížené o zľavy z ceny. Zľava z ceny poskytnutá k už predaným alebo spotrebovaným zásobám sa účtuje ako zníženie nákladov na predané alebo spotrebované zásoby. Spoločnosť účtuje o zásobách spôsobom A ako to definujú postupy účtovania. Úbytok zásob sa účtuje v cene zistenej metódou váženého aritmetického priemeru.

Ak sú obstarávacia cena alebo vlastné náklady zásob vyššie než ich čistá realizačná hodnota ku dňu, ku ktorému sa zostavuje účtovná závierka, vytvára sa opravná položka k zásobám vo výške rozdielu medzi ich ocenením v účtovníctve a ich čistou realizačnou hodnotou. Čistá realizačná hodnota je predpokladaná predajná cena zásob znížená o predpokladané náklady na ich dokončenie a náklady súvisiace s ich predajom.

d) Pohľadávky

Pohľadávky sa pri ich vzniku oceňujú menovitou hodnotou. Opravná položka sa vytvára k pochybným a nedobytným pohľadávkam, kde existuje riziko nevykonalnosti pohľadávok.

Ak je zostatková doba splatnosti pohľadávky dlhšia než jeden rok, vytvára sa opravná položka, ktorá predstavuje rozdiel medzi menovitou a súčasnou hodnotou pohľadávky. Súčasná hodnota pohľadávky sa počíta ako súčet súčinov budúcich peňažných príjmov a príslušných diskontných faktorov.

e) Finančné účty

Finančné účty tvoria zostatky na bankových účtoch a krátkodobý finančný majetok (s výnimkou emisných kvót, ktoré sú popísané v časti g), pričom riziko zmeny hodnoty tohto majetku je zanedbateľne nízke.

f) Náklady budúcich období a príjmy budúcich období

Náklady budúcich období a príjmy budúcich období sú vykázané vo výške, ktorá je potrebná na dodržanie zásady vecnej a časovej súvislosti s účtovným obdobím.

g) Emisné kvóty

Špecifický druh krátkodobého finančného majetku tvoria kvóty na vyprodukované emisie CO₂ (ďalej len „emisné kvóty“). Ako referenčnú burzu na stanovenie reálnej hodnoty Spoločnosť používa energetickú burzu.

Vnútroštátny správca emisných kvót SR prideliťuje emisné kvóty bezodplatne na účty povinných účastníkov v zmysle národnej alokačnej tabuľky na základe pokynu od Ministerstva životného prostredia SR. Bezodplatne pridelené emisné kvóty sa oceňujú reálnou cenou ku dňu ich pripísania na účet vnútroštátneho správcu. Bezodplatne pridelené emisné kvóty sú vykázané ako krátkodobý finančný majetok súvzťažne s účtom výnosov budúcich období. Výnosy budúcich období sa zúčtujú v časovej a vecnej súvislosti z dôvodu ich predaja alebo tvorby rezervy alebo splnenia povinnosti odovzdania emisných kvót. Emisné kvóty kúpené na verejnom trhu sa oceňujú obstarávacou cenou. Úbytok emisných kvót sa oceňuje metódou váženého aritmetického priemeru. Výnos z predaja emisných kvót sa vykazuje ako tržby z predaja cenných papierov a podielov.

Ku dňu zostavenia účtovnej závierky sa vytvára rezerva na vypustené emisie do ovzdušia vo výške násobku známeho množstva vypustených emisií do ovzdušia od prvého do posledného dňa kalendárneho roka a hodnoty emisných kvót. Tvorba rezervy sa vykáže ako ostatné náklady na hospodársku činnosť pričom sa zároveň zúčtuje časové rozlíšenie výnosov budúcich období ako ostatné výnosy z hospodárskej činnosti v časovej a vecnej súvislosti s použitím bezodplatne pridelených emisných kvót. Náklady na emisné kvóty sú oprávnenými nákladmi v zmysle vyhlášky Úradu pre reguláciu sieťových odvetví, ktorou sa ustanovuje cenová regulácia v tepelnej energetike.

h) Opravné položky

Opravné položky sa tvoria na základe zásady opatrnosti, ak je opodstatnené predpokladať, že došlo k zníženiu hodnoty majetku oproti jeho oceneniu v účtovníctve. Opravná položka sa účtuje v sume opodstatneného predpokladu zníženia hodnoty majetku oproti jeho oceneniu v účtovníctve.

i) Rezervy

Rezerva je záväzok predstavujúci existujúcu povinnosť spoločnosti, ktorá vznikla z minulých udalostí a je pravdepodobné, že v budúcnosti zníži jej ekonomické úžitky. Rezervy sú záväzky s neurčitým časovým vymedzením alebo výškou a oceňujú sa odhadom v sume potrebnej na splnenie existujúcej povinnosti ku dňu, ku ktorému sa zostavuje účtovná závierka.

Tvorba rezervy sa účtuje na vecne príslušný nákladový alebo majetkový účet, ku ktorému záväzok prislúcha. Použitie rezervy sa účtuje na ľarchu vecne príslušného účtu rezerv so súvzťažným zápisom v prospech vecne príslušného účtu záväzkov. Rozpustenie nepotrebných rezerv alebo jej časti sa účtuje opačným účtovným zápisom ako sa účtovala tvorba rezervy.

Rezerva na bonusy, rabaty, skontá a vrátenie kúpnej ceny pri reklamácii sa tvorí ako zníženie pôvodne dosiahnutých výnosov so súvzťažným zápisom v prospech účtu rezerv.

j) Záväzky

Záväzky sa pri ich vzniku oceňujú menovitou hodnotou. Záväzky pri ich prevzatí sa oceňujú obstarávacou cenou. Ak sa pri inventarizácii zistí, že suma záväzkov je iná ako ich výška v účtovníctve, uvedú sa záväzky v účtovníctve a v účtovnej závierke v tomto zistenom ocenení.

k) Zamestnanecké požitky

Platy, mzdy, odmeny, mzdové zvýhodnenia a príplatky, odvody do poisťovní, náhrady mzdy a ostatné nepeňažné požitky sa účtujú v účtovnom období, s ktorým vecne a časovo súvisia.

V zmysle Zákonníka práce zamestnancovi patrí pri prvom skončení pracovného pomeru po vzniku nároku na starobný dôchodok odchodné v sume jeho priemerného mesačného zárobku, ak požiada o poskytnutie uvedeného dôchodku pred skončením pracovného pomeru alebo do desiatich dní po jeho skončení.

Kolektívna zmluva spoločnosti upravuje zvýšené odchodné podľa dĺžky nepretržite odpracovaných rokov v spoločnosti o jeden až šesť priemerných mesačných zárobkov.

Spoločnosť taktiež vypláca odmeny pri pracovných a životných jubileách podľa pravidiel stanovených v Kolektívnej zmluve. Záväzok za už odpracovanú dobu zamestnania je ocenený v jeho súčasnej hodnote k súvahovému dňu. Poistno-matematické zisky alebo straty sa účtujú okamžite v čase ich vzniku pri prehodnotení výšky záväzku. Hlavné poistno-matematické predpoklady použité na výpočet záväzku týkajúceho sa dôchodkového programu sú nasledovné:

Parameter	Hodnota
Priemerná fluktuácia	10,66%
Diskontný faktor	2,13%
Valorizácia plátov	3,00%
Dátum výpočtu	31.12.2023
Odvody	33,36%

l) Splatná daň z príjmu

Daň z príjmu sa účtuje do nákladov spoločnosti v období vzniku daňovej povinnosti a v priloženom výkaze ziskov a strát spoločnosti je vypočítaná zo základu vyplývajúceho z hospodárskeho výsledku pred zdanením, ktorý bol upravený o pripočítateľné a odpočítateľné položky z titulu trvalých a dočasných úprav daňového základu a umorenia straty. Daňový záväzok je uvedený po znížení o preddavky na daň z príjmov, ktoré spoločnosť uhradila v priebehu roka. V prípade, že uhradené preddavky na daň z príjmu v priebehu roka sú vyššie než jej daňová povinnosť za tento rok, spoločnosť vykazuje výslednú daňovú pohľadávku.

m) **Odložená daň z príjmu**

Odložená daň z príjmu vyplýva z:

- a) rozdielov medzi účtovnou hodnotou majetku a účtovnou hodnotou záväzkov vykázanou v súvahe a ich daňovou základňou,
- b) možnosti umorovať daňovú stratu v budúcnosti, pod ktorou sa rozumie možnosť odpočítať daňovú stratu od základu dane v budúcnosti,
- c) možnosti previesť nevyužitú daňovú odpočty a iné daňové nároky do budúcich období.

K odpočítateľnému dočasnému rozdielu a zdaniiteľnému dočasnému rozdielu k majetku a záväzku sa neúčtuje ani odložená daňová pohľadávka ani odložený daňový záväzok pri prvotnom zaúčtovaní majetku alebo záväzku v účtovníctve, ak v čase prvotného zaúčtovania nemá tento účtovný prípad vplyv ani na výsledok hospodárenia ani na základ dane a zároveň nejde o účtovný prípad vznikajúci u kupujúceho pri kúpe podniku alebo časti podniku, u prijímateľa vkladu pri vklade podniku alebo časti podniku alebo u nástupníckej účtovnej jednotke pri zlúčení, splynutí alebo rozdelení. K tomuto odpočítateľnému dočasnému rozdielu a zdaniiteľnému dočasnému rozdielu sa odložená daňová pohľadávka a odložený daňový záväzok neúčtujú ani v nasledujúcich účtovných obdobiach. Odložená daňová pohľadávka sa účtuje iba do takej výšky, do akej je pravdepodobné, že bude možné dočasné rozdiely vyrovať voči budúcemu základu dane.

Pri výpočte odloženej dane sa použije sadzba dane z príjmov, o ktorej sa predpokladá, že bude platiť v čase vyrovnania odloženej dane.

n) **Dotácie zo štátneho rozpočtu**

O nároku na dotáciu, podporu alebo príspevok sa účtuje, ak je takmer isté, že na základe splnených podmienok na poskytnutie dotácie, podpory alebo príspevku budú tieto finančné prostriedky spoločnosti poskytnuté.

Prijaté dotácie zo štátneho rozpočtu sa účtujú ako záväzok splatnosti ku dňu prijatia. Dotácie na hospodársku činnosť sa účtujú ako ostatné výnosy z hospodárskej činnosti, ak sa dotácia poskytla na úhradu nákladov, a to v časovej a vecnej súvislosti so zaúčtovaním nákladov vynaložených na príslušný účel, na ktorý sa dotácie na hospodársku činnosť poskytli. Dotácie na dlhodobý majetok sa účtujú v prospech výnosov budúcich období a následne sa vykážu ako ostatné výnosy z hospodárskej činnosti v časovej a vecnej súvislosti so zaúčtovaním odpisov obstaraného dlhodobého majetku.

o) **Výdavky budúcich období a výnosy budúcich období**

Výdavky budúcich období a výnosy budúcich období sú vykázané vo výške, ktorá je potrebná na dodržanie zásady vecnej a časovej súvislosti s účtovným obdobím.

p) **Cudzia mena**

Majetok a záväzky vyjadrené v cudzej mene (okrem preddavkov prijatých a poskytnutých) sa prepočítavajú na eurá referenčným výmenným kurzom určeným a vyhláseným Európskou centrálnou bankou alebo Národnou bankou Slovenska v deň predchádzajúci dňu uskutočnenia účtovného prípadu alebo v deň, ku ktorému sa zostavuje účtovná závierka. Vzniknuté kurzové rozdiely sa účtujú s vplyvom na výsledok hospodárenia.

q) **Vykazovanie výnosov**

Výnosy z predaja výrobkov sa vykazujú v momente prenosu rizika a vlastníctva výrobku, obvykle po dodávke. Ak sa spoločnosť zaviazala dopraviť výrobky na určité miesto, výnosy sa vykazujú v momente doručenia výrobku do cieľového miesta.

Výnosy z predaja služieb sa vykazujú v účtovnom období, v ktorom boli služby poskytnuté s ohľadom na stav rozpracovanosti danej služby. Tento je zistený na základe skutočne poskytnutých služieb ako pomernej časti k celkovému rozsahu dohodnutých služieb.

Výnosy sa vykazujú po odpočítaní dane z pridanej hodnoty, zliav a zrážok (rabaty, bonusy, skontá, dobropisy a pod.). Výnosové úroky sa účtujú rovnomerne v účtovných obdobiach, ktorých sa vecne a časovo týkajú.

r) Porovnateľné údaje

Niektoré údaje za predošlé účtovné obdobie boli pozmenené pre ich lepšiu porovnateľnosť s údajmi uvedenými v bežnom účtovnom období. Zmena v prezentácii porovnateľných údajov nemala dopad na celkovú výšku aktív, vlastného imania a výsledku hospodárenia v predchádzajúcom období.

s) Oprava chýb minulých období

Ak Spoločnosť zistí v bežnom účtovnom období významnú chybu týkajúcu sa minulých účtovných období, opraví túto chybu na účtoch nerozdelený zisk minulých rokov a neuhradená strata minulých rokov, t. j. bez vplyvu na výsledok hospodárenia v bežnom účtovnom období. Opravy nevýznamných chýb minulých účtovných období sa účtujú v bežnom účtovnom období na príslušný nákladový alebo výnosový účet. Spoločnosť neúčtovala o oprave významných chýb minulých období.

t) Ostatné informácie

Bez obsahovej náplne.

III. INFORMÁCIE, KTORÉ DOPLŇUJÚ A VYSVETĽUJÚ POLOŽKY SÚVAHY

AKTÍVA

1. Dlhodobý nehmotný majetok

Prehľad pohybu dlhodobého nehmotného majetku za bežné účtovné obdobie je uvedený nižšie:

Dlhodobý nehmotný majetok	Aktivované náklady na vývoj	Softvér	Oceniiteľné práva	Goodwill	Ostatný DNM	Obstarávaný DNM	Poskytnuté preddavky na DNM	Spolu
Prvotné ocenenie								
Stav k 1.1.2023	0	9 779 219	331 229	0	0	152 647	19 125	10 282 220
Prírastky	0	476 863	3 716	0	0	96 495	0	577 074
Úbytky	0	463 239	28 460	0	0	39 164	17 314	548 177
Presuny	0	0	5 384	0	0	-5 384	0	0
Stav k 31.12.2023	0	9 792 843	311 869	0	0	204 594	1 811	10 311 117
Oprávky								
Stav k 1.1.2023	0	7 290 738	148 832	0	0	0	0	7 439 570
Prírastky	0	509 030	23 620	0	0	0	0	532 650
Úbytky	0	463 238	28 460	0	0	0	0	491 698
Presuny	0	0	0	0	0	0	0	0
Stav k 31.12.2023	0	7 336 530	143 992	0	0	0	0	7 480 522
Opravné položky								
Stav k 1.1.2023	0	0	0	0	0	0	0	0
Prírastky	0	0	0	0	0	0	0	0
Úbytky	0	0	0	0	0	0	0	0
Presuny	0	0	0	0	0	0	0	0
Stav k 31.12.2023	0	0	0	0	0	0	0	0
Zostatková hodnota								
Stav k 1.1.2023	0	2 488 481	182 397	0	0	152 647	19 125	2 842 650
Stav k 31.12.2023	0	2 456 313	167 877	0	0	204 594	1 811	2 830 595

Informácie za predchádzajúce účtovné obdobie sú uvedené v nasledujúcej tabuľke:

Dlhodobý nehmotný majetok	Aktivované náklady na vývoj	Softvér	Oceniteľné práva	Goodwill	Ostatný DNM	Obstarávaný DNM	Poskytnuté preddavky na DNM	Spolu
Prvotné ocenenie								
Stav k 1.1.2022	0	7 173 139	245 707	0	0	747 686	0	8 166 532
Prírastky zlúčenie TS		491 860	85 522	0	0	1 177	19 125	597 684
Prírastky		2 095 182	0	0	0	1 384 289	174 275	3 653 746
Úbytky	0	0	0	0	0	1 232 819	174 275	1 407 094
Presuny	0	19 038	0	0	0	-747 686	0	-728 648
Stav k 31.12.2022	0	9 779 219	331 229	0	0	152 647	19 125	10 282 220
Oprávky	0			0	0			
Stav k 1.1.2022		6 793 227	70 986					6 867 213
Prírastky	0	497 511	77 846	0	0	0	0	572 357
Úbytky	0	0	0	0	0	0	0	0
Presuny	0	0	0	0	0	0	0	0
Stav k 31.12.2022	0	7 290 738	148 832	0	0	0	0	7 439 570
Opravné položky	0							
Stav k 1.1.2022								
Prírastky	0	0	0	0	0	0	0	0
Úbytky	0	0	0	0	0	0	0	0
Presuny	0	0	0	0	0	0	0	0
Stav k 31.12.2022	0	0	0	0	0	0	0	0
Zostatková hodnota	0	0	0	0	0	0	0	0
Stav k 1.1.2022	0	0	0	0	0	0	0	0
Stav k 31.12.2022	0	868 772	260 243	0	0	748 863	0	1 299 319

Informácie o záložnom práve, príp. obmedzenom práve disponovať s dlhodobým nehmotným majetkom:

Dlhodobý nehmotný majetok	Hodnota k 31.12.2023	Hodnota k 31.12.2022
Dlhodobý nehmotný majetok, na ktorý je zriadené záložné právo	9 531 130	2 458 545
Dlhodobý nehmotný majetok, pri ktorom má účtovná jednotka obmedzené právo s ním nakladať	0	0

2. Dlhodobý hmotný majetok

Prehľad pohybu dlhodobého hmotného majetku za bežné účtovné obdobie je uvedený nižšie:

Dlhodobý hmotný majetok	Pozemky	Stavby	Samostatné hnutelné veci a súbory hnutelných vecí	Pestovateľské celky trvalých porastov	Základné stádo a ťažné zvieratá	Ostatný DHM	Obstarávaný DHM	Poskytnuté preddavky na DHM	Spolu
Prvotné ocenenie									
Stav k 1.1.2023	23 154 499	230 126 032	350 250 802	0	0	8 261	6 748 719	0	610 288 313
Prírastky	5 541	12 416 062	11 005 308	0	0	0	19 524 578	4 200	42 955 689
Úbytky	7 591	44 129	469 920	0	0	0	11 563 344	0	12 084 984
Presuny	0	752 004	397 227	0	0	0	-1 149 232	0	-1
Stav k 31.12.2023	23 152 449	243 249 969	361 183 417	0	0	8 261	13 560 721	4 200	641 159 017
Oprávky									
Stav k 1.1.2023	0	69 524 390	133 683 419	0	0	0	0	0	203 207 809
Prírastky	0	12 907 613	19 898 481	0	0	0	0	0	32 806 094
Úbytky	0	14 691	460 195	0	0	0	0	0	474 886
Presuny	0	0	0	0	0	0	0	0	0
Stav k 31.12.2023	0	82 417 312	153 121 705	0	0	0	0	0	235 539 017
Opravné položky									
Stav k 1.1.2023	0	0	0	0	0	0	0	0	0
Prírastky	0	0	0	0	0	0	0	0	0
Úbytky	0	0	0	0	0	0	0	0	0
Presuny	0	0	0	0	0	0	0	0	0
Stav k 31.12.2023	0	0	0	0	0	0	0	0	0
Zostatková hodnota									
Stav k 1.1.2023	23 154 499	160 601 642	216 567 383	0	0	8 261	6 748 719	0	407 080 504
Stav k 31.12.2023	23 152 449	160 832 657	208 061 712	0	0	8 261	13 560 721	4 200	405 620 000

Informácie za predchádzajúce účtovné obdobie sú uvedené v nasledujúcej tabuľke:

Dlhodobý hmotný majetok	Pozemky	Stavby	Samostatné hnutelné veci a súbory hnutelných vecí	Pestovateľské celky trvalých porastov	Základné stádo a ťažné zvieratá	Ostatný DHM	Obstarávaný DHM	Poskytnuté preddavky na DHM	Spolu
Prvotné ocenenie									
Stav k 1.1.2022	5 831 584	93 187 715	244 636 321	0	0	777	1 320 540	0	344 976 937
Prírastky zlúčenie TS	17 378 889	125 037 769	83 654 258			7 484	24 912 844	9 874	251 001 118
Prírastky	10 216	12 047 268	1 921 788	0	0	0	3 131 051	0	17 110 323
Úbytky	66 190	276 579	2 457 296	0	0	0	0	0	2 800 065
Presuny	0	129 859	22 495 731	0	0	0	-22 615 716	-9 874	0
Stav k 31.12.2022	23 154 499	230 126 032	350 250 802	0	0	8 261	6 748 719	0	610 288 313
Oprávky									
Stav k 1.1.2022	0	57 155 191	116 030 548	0	0	0	0	0	173 185 739
Prírastky	0	12 642 398	20 064 791	0	0	0	0	0	32 707 189
Úbytky	0	273 199	2 411 920	0	0	0	0	0	2 685 119
Presuny	0	0	0	0	0	0	0	0	0
Stav k 31.12.2022	0	69 524 390	133 683 419	0	0	0	0	0	203 207 809
Opravné položky									
Stav k 1.1.2022	0	0	0	0	0	0	0	0	0
Prírastky	0	0	0	0	0	0	0	0	0
Úbytky	0	0	0	0	0	0	0	0	0
Presuny	0	0	0	0	0	0	0	0	0
Stav k 31.12.2022	0	0	0	0	0	0	0	0	0
Zostatková hodnota									
Stav k 1.1.2022	5 831 584	36 032 524	128 605 773	0	0	777	1 320 540	0	171 791 198
Stav k 31.12.2022	23 154 499	160 601 642	216 567 383	0	0	8 261	6 748 719	0	407 080 504

Informácie o záložnom práve, príp. obmedzenom práve disponovať s dlhodobým hmotným majetkom:

Dlhodobý hmotný majetok	Hodnota k 31.12.2023	Hodnota k 31.12.2022
Dlhodobý hmotný majetok, na ktorý je zriadené záložné právo	338 519 573	202 179 734
Dlhodobý hmotný majetok, pri ktorom má účtovná jednotka obmedzené právo s ním nakladať	0	0
DHM, pri ktorom má účtovná jednotka obmedzené právo s ním nakladať	0	0

3. Zásoby

Vývoj opravnej položky (OP) k zásobám v priebehu bežného účtovného obdobia je uvedený v nasledujúcej tabuľke:

Zásoby	Stav k 1.1.2023	Tvorba OP	Zúčtovanie OP z dôvodu zániku opodstatnenosti	Zúčtovanie OP z dô- vodu vyrá- denia ma- jetku z úč- tovníctva	Stav k 31.12.2023
Materiál	626 338	0	0	49 092	577 246
Nedokončená výroba a polotovary vlast- nej výroby	0	0	0	0	0
Výrobky	0	0	0	0	0
Zvieratá	0	0	0	0	0
Tovar	0	0	0	0	0
Nehnuteľnosť na predaj	0	0	0	0	0
Poskytnuté preddavky na zásoby	0	0	0	0	0
Zásoby spolu	626 338	0	0	49 092	577 246

Zníženie čistej realizačnej hodnoty zásob bolo zohľadnené vytvorením opravnej položky. Opravná položka k zásobám sa tvorí v zmysle internej smernice na pomalyobrátkové zásoby (ostatný materiál) a zúčtováva sa v prípade spotreby, predaja alebo likvidácie pomalyobrátkových alebo nepotrebných zásob. Čistá realizačná hodnota zásob sa znížila predovšetkým v dôsledku nadmernosti zásob a zníženia obstarávacích cien materiálu v porovnaní s jeho dovtedajšou účtovnou hodnotou.

Informácie za predchádzajúce účtovné obdobie sú uvedené v nasledujúcej tabuľke:

Zásoby	Stav k 1.1.2022	Tvorba OP	Zúčtovanie OP z dôvodu zániku opodstatnenosti	Zúčtovanie OP z dô- vodu vyrá- denia ma- jetku z úč- tovníctva	Stav k 31.12.2022
Materiál	798 995	0	0	172 657	626 338
Nedokončená výroba a polotovary vlastnej výroby	0	0	0	0	0
Výrobky	0	0	0	0	0
Zvieratá	0	0	0	0	0
Tovar	0	0	0	0	0
Nehnuteľnosť na predaj	0	0	0	0	0
Poskytnuté preddavky na zásoby	0	0	0	0	0
Zásoby spolu	798 995	0	0	172 657	626 338

4. Pohľadávky

Vývoj opravnej položky k pohľadávkam v priebehu bežného účtovného obdobia je zobrazený v nasledujúcej tabuľke:

Pohľadávky	Stav k 1.1.2023	Tvorba OP	Zúčtovanie OP z dôvodu zá- niku opodstat- nenosti	Zúčtovanie OP z dô- vodu vyrá- denia ma- jetku z úč- tovníctva	Stav k 31.12.2023
Krátkodobé pohľadávky z obchodného styku, z toho:	1 548 599	49 568	348 634	772 602	476 931
Pohľadávky voči prepojeným účtovným jednotkám	0	0	0	0	0
Pohľadávky v rámci podielovej účasti okrem pohľadávok voči prepojeným účtovným jednotkám	0	0	0	0	0
Ostatné pohľadávky z obchodného styku	1 548 599	49 568	348 634	772 602	476 931
Ostatné krátkodobé pohľadávky, z toho:	1 641 689	0	326 358	0	1 315 331
Čistá hodnota zákazky	0	0	0	0	0
Pohľadávky voči prepojeným účtovným jednotkám	0	0	0	0	0
Pohľadávky v rámci podielovej účasti okrem pohľadávok voči prepojeným účtovným jednotkám	0	0	0	0	0
Pohľadávky voči spoločníkom, členom a združeniu	0	0	0	0	0
Sociálne poistenie	0	0	0	0	0
Daňové pohľadávky a dotácie	0	0	0	0	0
Pohľadávky z derivátových operácií	0	0	0	0	0
Iné pohľadávky	1 641 689	0	326 358	0	1 315 331
Krátkodobé pohľadávky spolu	3 190 288	49 568	674 992	772 602	1 792 262

Informácie za predchádzajúce účtovné obdobie sú uvedené v nasledujúcej tabuľke:

Pohľadávky	Stav k 1.1.2022	Tvorba OP	Zúčtovanie OP z dôvodu zá- niku opodstat- nenosti	Zúčtovanie OP z dô- vodu vyrá- denia ma- jetku z úč- tovníctva	Stav k 31.12.2022
Krátkodobé pohľadávky z obchodného styku, z toho:	1 972 766	343 699	504 261	263 605	1 548 599
Pohľadávky voči prepojeným účtovným jednotkám	0	0	0	0	0
Pohľadávky v rámci podielovej účasti okrem pohľadávok voči prepojeným účtovným jednotkám	0	0	0	0	0
Ostatné pohľadávky z obchodného styku	1 972 766	343 699	504 261	263 605	1 548 599
Ostatné krátkodobé pohľadávky, z toho:	1 687 662	326 358	130 000	242 331	1 641 689
Čistá hodnota zákazky	0	0	0	0	0
Pohľadávky voči prepojeným účtovným jednotkám	0	0	0	0	0
Pohľadávky v rámci podielovej účasti okrem pohľadávok voči prepojeným účtovným jednotkám	0	0	0	0	0

Pohľadávky voči spoločníkom, členom a združeniu	0	0	0	0	0
Sociálne poistenie	0	0	0	0	0
Daňové pohľadávky a dotácie	0	0	0	0	0
Pohľadávky z derivátových operácií	0	0	0	0	0
Iné pohľadávky	1 687 662	326 358	130 000	242 331	1 641 689
Krátkodobé pohľadávky spolu	3 660 428	670 057	634 261	505 936	3 190 288

Názov položky	V lehote splatnosti	Po lehote splatnosti	Pohľadávky spolu
Krátkodobé pohľadávky z obchodného styku, z toho:	51 888 730	3 581 760	55 470 490
Pohľadávky voči prepojeným účtovným jednotkám	3 016	0	3 016
Pohľadávky v rámci podielovej účasti okrem pohľadávok voči prepojeným účtovným jednotkám	0	0	0
Ostatné pohľadávky z obchodného styku	51 885 714	3 581 760	55 467 474
Ostatné krátkodobé pohľadávky, z toho:	86 760 572	1 315 451	88 076 023
Čistá hodnota zákazky	0	0	0
Pohľadávky voči prepojeným účtovným jednotkám	0	0	0
Pohľadávky v rámci podielovej účasti okrem pohľadávok voči prepojeným účtovným jednotkám	0	0	0
Pohľadávky voči spoločníkom, členom a združeniu	0	0	0
Sociálne poistenie	0	0	0
Daňové pohľadávky a dotácie	82 744 144	0	82 744 144
Pohľadávky z derivátových operácií	0	0	0
Iné pohľadávky	4 016 428	1 315 451	5 331 879
Krátkodobé pohľadávky spolu	138 649 302	4 897 211	143 546 513

Informácie za predchádzajúce účtovné obdobie sú uvedené v nasledujúcej tabuľke:

Názov položky	V lehote splatnosti	Po lehote splatnosti	Pohľadávky spolu
Krátkodobé pohľadávky z obchodného styku, z toho:	39 690 893	3 620 368	43 311 261
Pohľadávky voči prepojeným účtovným jednotkám	7 920	0	7 920
Pohľadávky v rámci podielovej účasti okrem pohľadávok voči prepojeným účtovným jednotkám	0	0	0
Ostatné pohľadávky z obchodného styku	39 682 973	3 620 368	43 303 341
Ostatné krátkodobé pohľadávky, z toho:	11 748 449	1 351 193	13 099 642
Čistá hodnota zákazky	0	0	0
Pohľadávky voči prepojeným účtovným jednotkám	0	0	0
Pohľadávky v rámci podielovej účasti okrem pohľadávok voči prepojeným účtovným jednotkám	0	0	0
Pohľadávky voči spoločníkom, členom a združeniu	166	0	166
Sociálne poistenie	0	0	0
Daňové pohľadávky a dotácie	10 748 256	0	10 748 256
Pohľadávky z derivátových operácií	373 700	0	373 700
Iné pohľadávky	626 327	1 351 193	1 977 520
Krátkodobé pohľadávky spolu	51 439 342	4 971 561	56 410 903

Informácie o pohľadávkach krytých záložným právom a informácie o záložnom práve zriadenom na pohľadávky, príp. o obmedzenom práve disponovať s pohľadávkami sú uvedené v nasledujúcej tabuľke:

Pohľadávky	Stav k 31.12.2023	Stav k 31.12.2022
Pohľadávky kryté záložným právom alebo inou formou zabezpečenia	0	0
Hodnota pohľadávok, na ktoré sa zriadilo záložné právo	144 055 198	56 410 904
Hodnota pohľadávok, pri ktorých je obmedzené právo s nimi nakladať	0	0

5. Odložená daňová pohľadávka

Informácie o výpočte odloženej daňovej pohľadávky a iné doplňujúce informácie k odloženej dani sú uvedené v Poznámkach v časti IV bod 6 na strane 28.

6. Krátkodobý finančný majetok

Informácie o štruktúre krátkodobého finančného majetku sú uvedené v nasledujúcej tabuľke:

Krátkodobý finančný majetok	Stav k 31.12.2023	Stav k 31.12.2022
Majetkové CP na obchodovanie	0	0
Vlastné akcie a vlastné obchodné podiely	0	0
Dlhové CP na obchodovanie	0	0
Emisné kvóty	74 335 260	70 470 789
Dlhové CP so splatnosťou do jedného roka držané do splatnosti	0	0
Ostatné realizovateľné CP	0	0
Obstarávanie krátkodobého finančného majetku	0	0
Obstarávacia cena KFM spolu	74 335 260	70 470 789
Opravná položka ku KFM	0	0
Účtovná hodnota KFM spolu	74 335 260	70 470 789

Emisné kvóty - MHTH	EUA - pridelenie	EUA - nákup	Spolu
Stav k 01. 01. 2023 (EUR)	7 033 893	63 436 896	70 470 789
Stav k 01. 01. 2023 (t)	113 024	997 910	1 110 934
Pridelenie na rok 2023 (EUR)	7 242 898	0	7 242 898
Pridelenie na rok 2023 (t)	79 371	0	79 371
Obstaranie (EUR)	0	39 228 180	39 228 180
Obstaranie (t)	0	490 700	490 700
Odobzdanie za rok 2022 (EUR)	6 755 485	35 851 121	42 606 606
Odobzdanie za rok 2022 (t)	82 724	563 965	646 689
Stav k 31. 12. 2023 (EUR)	7 521 305	66 813 955	74 335 260
Stav k 31. 12. 2023 (t)	109 671	924 645	1 034 316

7. Finančné účty

Finančnými účtami môže Spoločnosť voľne disponovať.

8. Časové rozlíšenie

Jednotlivé položky časového rozlíšenia sú uvedené v nasledujúcej tabuľke:

Opis položky časového rozlíšenia	Stav k 31.12.2023	Stav k 31.12.2022
Náklady budúcich období dlhodobé, z toho:	194 964	210 435
práca výpočtovej techniky	192 171	199 162
ostatné	2 793	11 273
Náklady budúcich období krátkodobé, z toho:	916 081	818 077
propagácia a reklama	1 656	11 450
práce výpočtovej techniky	158 800	97 004
poistenie	670 165	606 115
nájomné	51 444	64 294
ostatné	34 016	39 214
Príjmy budúcich období dlhodobé, z toho:	0	0
	0	0
	0	0
Príjmy budúcich období krátkodobé, z toho:	129	63 173
re fakturácia poistenia	129	0
debetný úrok z nepovoleného čerpania	0	63 173
Spolu	1 111 174	1 091 685

PASÍVA

9. Vlastné imanie

Informácie o pohyboch vo vlastnom imaní a iné dodatočné informácie o vlastnom imaní Spoločnosti sú uvedené v Poznámkach v časti VIII na strane 33.

10. Sociálny fond

Tvorba a čerpanie sociálneho fondu v priebehu bežného i predchádzajúceho účtovného obdobia sú uvedené v nasledujúcej tabuľke:

Názov položky	2023	2022
Začiatkový stav sociálneho fondu	11 352	21 948
Tvorba sociálneho fondu na ťarchu nákladov	249 217	206 153
Tvorba sociálneho fondu zo zisku	100 000	
Ostatná tvorba sociálneho fondu		31 357
Tvorba sociálneho fondu spolu	349 217	237 510
Čerpanie sociálneho fondu	220 231	248 106
Konečný zostatok sociálneho fondu	140 338	11 352

11. Odložený daňový záväzok

Informácie o výpočte odloženého daňového záväzku a iné doplňujúce informácie k odloženej dani sú uvedené v Poznámkach v časti IV bod 6 na strane 28.

12. Závazky

Štruktúra záväzkov podľa zostatkovej doby splatnosti k 31. decembru 2023:

Názov položky	Závazky so zostatkovou dobou splatnosti			Závazky po lehote splatnosti	Spolu záväzky
	viac ako päť rokov	jeden rok až päť rokov	do jedného roka		
Dlhodobé záväzky z obchodného styku, z toho:	0	3 611	0	0	3 611
Závazky voči prepojeným účtovným jednotkám	0	0	0	0	0
Závazky v rámci podielovej účasti okrem záväzkov voči prepojeným účtovným jednotkám	0	0	0	0	0
Ostatné záväzky z obchodného styku	0	3 611	0	0	3 611
Ostatné dlhodobé záväzky, z toho:	0	6 850	8 524 548	0	8 531 398
Čistá hodnota zákazky	0	0	0	0	0
Závazky voči prepojeným účtovným jednotkám	0	0	0	0	0
Závazky v rámci podielovej účasti okrem záväzkov voči prepojeným účtovným jednotkám	0	0	0	0	0
Ostatné dlhodobé záväzky	0	0	0	0	0
Dlhodobo prijaté preddavky	0	0	0	0	0
Dlhodobé zmenky na úhradu	0	0	0	0	0
Vydané dlhopisy	0	0	0	0	0
Závazky zo sociálneho fondu	0	0	140 338	0	140 338
Iné dlhodobé záväzky	0	0	6 850	0	6 850
Dlhodobé záväzky z derivátových operácií	0	0	0	0	0
Odložený daňový záväzok	0	0	8 384 210	0	8 384 210
Dlhodobé záväzky spolu	0	10 461	8 524 548	0	8 535 009

Krátkodobé záväzky z obchodného styku, z toho:	0	0	78 003 014	72 082	78 075 096
Záväzky voči prepojeným účtovným jednotkám	0	0	1 613	0	1 613
Záväzky v rámci podielovej účasti okrem záväzkov voči prepojeným účtovným jednotkám	0	0	0	0	0
Ostatné záväzky z obchodného styku	0	0	78 001 401	72 082	78 073 483
Ostatné krátkodobé záväzky, z toho:	0	6 733	11 437 871	2 609	11 447 213
Čistá hodnota zákazky	0	0	0	0	0
Záväzky voči prepojeným účtovným jednotkám	0	0	0	0	0
Záväzky v rámci podielovej účasti okrem záväzkov voči prepojeným účtovným jednotkám	0	0	0	0	0
Záväzky voči spoločníkom a združeniu	0	0	0	0	0
Záväzky voči zamestnancom	0	0	1 621 725	2 609	1 624 334
Záväzky zo sociálneho poistenia	0	0	1 048 984	0	1 048 984
Daňové záväzky a dotácie	0	0	8 679 662	0	8 679 662
Záväzky z derivátových operácií	0	0	0	0	0
Iné záväzky	0	6 733	87 500	0	94 233
Krátkodobé záväzky spolu	0	6 733	89 440 885	74 691	89 522 309

Informácie za predchádzajúce účtovné obdobie sú uvedené v nasledujúcej tabuľke:

Názov položky	Záväzky so zostatkovou dobou splatnosti				Spolu záväzky
	viac ako päť rokov	jeden rok až päť rokov	do jedného roka	Záväzky po lehote splatnosti	
Dlhodobé záväzky z obchodného styku, z toho:	0	5 172		0	5 172
Záväzky voči prepojeným účtovným jednotkám	0	0	0	0	0
Záväzky v rámci podielovej účasti okrem záväzkov voči prepojeným účtovným jednotkám	0	0	0	0	0
Ostatné dlhodobé záväzky z obchodného styku	0	5 172		0	5 172
Ostatné dlhodobé záväzky, z toho:	0	0	8 448 560	0	8 448 560
Čistá hodnota zákazky	0	0	0	0	0
Záväzky voči prepojeným účtovným jednotkám	0	0	0	0	0
Záväzky v rámci podielovej účasti okrem záväzkov voči prepojeným účtovným jednotkám	0	0	0	0	0
Ostatné dlhodobé záväzky	0	0	0	0	0
Dlhodobé prijaté preddavky	0	0	0	0	0
Dlhodobé zmenky na úhradu	0	0	0	0	0
Vydané dlhopisy	0	0	0	0	0
Záväzky zo sociálneho fondu	0	0	11 352	0	11 352
Iné dlhodobé záväzky	0	0	17 910	0	17 910
Dlhodobé záväzky z derivátových operácií	0	0	0	0	0
Odložený daňový záväzok	0	0	8 419 298	0	8 419 298
Dlhodobé záväzky spolu	0	5 172	8 448 560	0	8 453 732

Krátkodobé záväzky z obchodného styku, z toho:	0	0	27 951 902	226 413	28 178 315
Záväzky voči prepojeným účtovným jednotkám	0	0	2 022	0	2 022
Záväzky v rámci podielovej účasti okrem záväzkov voči prepojeným účtovným jednotkám	0	0	0	0	0
Ostatné záväzky z obchodného styku	0	0	27 949 880	226 413	28 176 293
Ostatné krátkodobé záväzky, z toho:	0	0	20 451 894	0	20 451 894
Čistá hodnota zákazky	0	0	0	0	0
Záväzky voči prepojeným účtovným jednotkám	0	0	0	0	0
Záväzky v rámci podielovej účasti okrem záväzkov voči prepojeným účtovným jednotkám	0	0	0	0	0
Záväzky voči spoločníkom a združeniu	0	0	0	0	0
Záväzky voči zamestnancom	0	0	1 306 027	0	1 306 027
Záväzky zo sociálneho poistenia	0	0	869 468	0	869 468
Daňové záväzky a dotácie	0	0	18 189 842	0	18 189 842
Záväzky z derivátových operácií	0	0	0	0	0
Iné záväzky		0	86 557	0	86 557
Krátkodobé záväzky spolu	0	0	48 403 796	226 413	48 630 209

13. Záväzky z finančného prenájmu

Dohodnuté platby vyplývajúce z finančného prenájmu sú uvedené v nasledujúcej tabuľke:

Názov položky	Stav k 31.12.2023 Splatnosť			Stav k 31.12.2022 Splatnosť		
	do jedného roka vrátane	od jedného roka do piatich rokov vrátane	viac ako päť rokov	do jedného roka vrátane	od jedného roka do piatich rokov vrátane	viac ako päť rokov
Istina	12 260	0	6 849	16 593	0	17 910
Finančný náklad	0	0	0	0	0	0
Spolu	12 260	0	6 849	16 593	0	17 910

14. Rezervy

Prehľad pohybu rezerv za rok 2023 je uvedený v nasledujúcej tabuľke:

Názov položky	Stav k 1.1.2023	Tvorba	Použitie	Zrušenie	Stav k 31.12.2023
Dlhodobé rezervy, z toho:	28 577 584	25 817 907	7 619	24 558 344	29 829 528
<i>Zákonné dlhodobé rezervy, z toho:</i>	0	0	0	0	0
	0	0	0	0	0
	0	0	0	0	0
<i>Ostatné dlhodobé rezervy, z toho:</i>	28 577 584	25 817 907	7 619	24 558 344	29 829 528
Rezervy odchodné +SZ	1 205 302	2 214 734	0	1 205 302	2 214 734
Rezervy ostatné	21 393 494	22 293 494	0	21 293 494	22 393 494
Rezervy vernostné a jubileá+SZ	2 059 546	1 080 520	0	2 059 546	1 080 520
Rezerva na súdne spory	3 919 242	229 159	7 619	2	4 140 780
	0	0	0	0	0
	0	0	0	0	0
Krátkodobé rezervy, z toho:	56 528 445	57 921 654	51 665 753	1 457 839	61 326 507
<i>Zákonné krátkodobé rezervy, z toho:</i>	43 061 798	42 100 250	42 970 532	91 266	42 100 250
Rezervy emisie	42 606 607	41 523 694	42 606 607	0	41 523 694
Rezervy dovolenky +SZ	455 191	576 556	363 925	91 266	576 556
<i>Ostatné krátkodobé rezervy, z toho:</i>	13 466 647	15 821 404	8 695 221	1 366 573	19 226 257
Rezervy biometán	0	0	0	0	0
Rezervy odmeny +SZ	2 852 021	2 652 954	2 711 485	140 536	2 652 954
Rezervy na odstupné +SZ	0	0	0	0	0
Rezervy na odchodné + SZ	169 912	576 475	148 729	21 183	576 475
Rezervy jubileá , vernostné + SZ	204 674	171 283	204 674	0	171 283
Rezervy - bonus, rabat	5 374 605	6 571 220	5 374 605	0	6 571 220
Rezervy - dotácie TE	0	4 848 472	0	0	4 848 472
Rezervy služby nedaňové	3 268 831	767 645	164 983	23 389	3 848 104
Rezervy účtovná závierka	19 000	16 500	19 000	0	16 500
Rezervy na súdne spory	230 616	196 852	60 781	169 835	196 852
Rezervy na úrok	63 463	0	330	3 739	59 394
Rezervy pokuty, penále	1 283 525	20 003	10 634	1 007 891	285 003
Rezervy spolu	85 106 029	83 739 561	51 673 372	26 016 183	91 156 035

Informácie za predchádzajúce účtovné obdobie sú uvedené v nasledujúcej tabuľke:

Názov položky	Stav k 1.1.2022	Prírastok zo zlúčenia k 1.1.2022	Tvorba	Použitie	Zrušenie	Stav k 31.12.2022
Dlhodobé rezervy, z toho:	13 779 216	8 823 261	6 970 665	27 741	967 817	28 577 584
<i>Zákonné dlhodobé rezervy, z toho:</i>	0		0	0	0	0
	0		0	0	0	0
	0		0	0	0	0
<i>Ostatné dlhodobé rezervy, z toho:</i>	13 779 216	8 823 261	6 970 665	27 741	967 817	28 577 584
Rezervy odchodné + SZ	722 401	1 348 718	0	0	865 817	1 205 302
Rezervy ostatné	13 056 815	6 501 025	1 835 654	0	0	21 393 494
Rezervy vernostné a jubileá + SZ	0	681 400	1 378 146	0	0	2 059 546
Rezerva na súdne spory	0	292 118	3 756 865	27 741	102 000	3 919 242
	0		0	0	0	0
	0		0	0	0	0
Krátkodobé rezervy, z toho:	20 183 555	29 718 024	53 388 251	42 953 704	3 807 681	56 528 445
<i>Zákonné krátkodobé rezervy, z toho:</i>	17 632 266	17 316 204	43 061 844	34 360 176	588 340	43 061 798
Rezervy emisie	17 597 885	16 762 245	42 606 653	34 360 176	0	42 606 607
Rezervy dovolenky +SZ	34 381	553 959	455 191	0	588 340	455 191

<i>Ostatné krátkodobé rezervy, z toho:</i>	2 551 289	12 401 820	10 326 407	8 593 528	3 219 341	13 466 647
Rezervy biometán	400 000	1 199 999	0	1 599 999	0	0
Rezervy odmeny + SZ	877 555	2 026 338	2 852 021	2 861 703	42 190	2 852 021
Rezervy na odstúpné - SZ	18 506	164 754	0	9 689	173 571	0
Rezervy na odchodné + SZ	0	65 546	169 912	26 593	38 953	169 912
Rezervy jubileá, vernostné + SZ	20 634	124 989	204 674	128 685	16 938	204 674
Rezervy - bonus, rabat	1 080 886	1 008 349	5 374 605	2 089 235	0	5 374 605
Rezervy služby nedaňové	62 720	7 645 707	189 372	1 818 918	2 810 050	3 268 831
Rezervy účtovná závierka	12 200	29 090	19 000	41 290	0	19 000
Rezervy na súdne spory	78 063	77 654	169 835	17 416	77 520	230 616
Rezervy na úrok	0	59 394	63 463	0	59 394	63 463
Rezervy pokuty, penále	725	0	1 283 525	0	725	1 283 525
Rezervy spolu	33 962 771	38 541 285	60 358 916	42 981 445	4 775 498	85 106 029

Rezerva na zníženie ceny tepla z roku 2022 v sume 5 374 605 EUR bola zúčtovaná v plnej čiastke a zároveň bola vytvorená nová rezerva pre rok 2023 v sume 6 563 379 EUR. Taktiež bola tvorená rezerva na dobropisy s titulu reklamácii a odchýlok, celkovo 7 841 EUR.

Odhad zrealizovania dotácie za teplo pre rok 2023 predstavuje rezervu vo výške 4 848 472 EUR.

Rezervy na služby, nájmy, energie, poisťné a iné vyplývajú zo zmluvných podmienok a všeobecných obchodných podmienok. Tvorba rezervy na osobitný odvod z podnikania pre rok 2023 vo výške 586 793 EUR je výsledkom rozdielu zaplatených preddavkov a výpočtu osobitného odvodu z podnikania pre rok 2023. Ten vychádza z prepočtu sadzby odvodu a základu odvodu. Základ odvodu je určený ako výsledok hospodárenia násobený koeficientom, ktorý predstavuje podiel výnosov z regulovanej činnosti k celkovým výnosom spoločnosti.

Stav pasívnych súdnych sporov, z ktorých vyplýva riziko pre spoločnosť je základom pre tvorbu krátkodobých a dlhodobých rezerv na súdne spory.

V zmysle zmluvných podmienok dohodnutých v zamestnaneckých zmluvách, vyplýva povinnosť tvorby rezerv na odmeny za rok 2023. Krátkodobé rezervy na odchodné a odstúpné, v zmysle zákonníka práce a platnej kolektívnej zmluvy vychádzajú z predpokladaného počtu zamestnancov, ktorí by mali v roku 2024 odísť do starobného dôchodku. Tvorba rezervy na vernostné a jubileá v zmysle zmluvných podmienok sa týka tých zamestnancov, ktorí v roku 2024 majú životné alebo pracovné jubileum.

Dlhodobé rezervy na zamestnanecké požitky vrátane zákonného sociálneho zabezpečenia v zmysle zákonníka práce a platnej kolektívnej zmluvy sú vypočítané na základe poisťnej matematiky.

Tvorba rezerv na pokuty a penále v celkovej výške 285 003 EUR vyplýva zo zmluvných podmienok alebo z predpokladaných sankcií od orgánov štátnej správy.

V závodoch Košice, Martin, Žilina a Zvolen boli ponechané skôr vytvorené dlhodobé rezervy na rekultiváciu odkalísk v sume 17 238 924 EUR. Rezervy boli vypočítané na základe štúdie a rozpočtu. V závode Žilina je tiež tvorená rezerva na zmluvnú pokutu 1 000 000 EUR vyplývajúca z nevýhodnej zmluvy. Ostatné rezervy vychádzajú s dlhodobou plánovanou sanáciou odstavených parných kotlov vo výške 4 026 960 EUR v závode Košice. Okrem vyššie uvedených rezerv, boli tvorené rezervy na mazutové hospodárstvo „výhrevňa juh“ v závode Bratislava vo výške 100 000 EUR a na budúce finančne náročné opravy v chladovni v závode Trnava vo výške 27 610 EUR.

Rezerva na emisie CO₂ vypustené do ovzdušia v roku 2023 je vypočítaná podľa predpokladaného množstva vypustených emisií CO₂ v množstve 554 907 t, na ktoré sa použijú bezodplatne pridelené emisné kvóty EUA v množstve 77 361 t a nakúpené emisné kvóty EUA v množstve 477 546 t.

15. Bankové úvery a vydané dlhopisy

Prehľad bankových úverov k je uvedený v nasledujúcej tabuľke:

Názov položky	Mena	Úrok p. a. v %	Dátum splatnosti	Suma istiny v príslušnej mene		Suma istiny v mene EUR	
				k 31.12.2023	k 31.12.2022	k 31.12.2023	k 31.12.2022
Dlhodobé bankové úvery, z toho:						100 750 000	113 750 000
Tatra banka, a.s. Zmluva o úveroch	EUR	3M EURIBOR + 0,95 % p. a.	31.12.2027	100 750 000	113 750 000	100 750 000	113 750 000
				0	0	100 750 000	113 750 000
Krátkodobé bankové úvery, z toho:						13 010 644	46 773 157
SLSP, a.s. Tatra banka, a.s. Zmluva o úveroch	EUR	1M EURIBOR + 0,12 % p. a.	kontokorent	0	33 768 085	0	33 768 085
Tatra banka, a.s. Zmluva o úveroch	EUR	3M EURIBOR + 0,95 % p. a.	31.12.2027	13 000 000	13 000 000	13 000 000	13 000 000
Tatra banka, a.s. Kreditné karty	EUR	19,00% p. a.	neurčitá platnosť	10 644	5 072	10 644	5 072
Spolu						113 760 644	160 523 157

16. Časové rozlíšenie

Štruktúra časového rozlíšenia je uvedená v nasledujúcej tabuľke:

Názov položky	Stav k 31.12.2023	Stav k 31.12.2022
Výdavky budúcich období dlhodobé, z toho:	0	0
	0	0
Výdavky budúcich období krátkodobé, z toho:	723 146	639 941
úroky z úveru	723 146	639 941
Výnosy budúcich období dlhodobé, z toho:	134 905 078	56 117 002
dotácie	133 464 365	54 881 889
bezodplatný prevod	1 060 393	829 772
investičné náhrady	283 080	300 757
inventúrne prebytky	95 742	102 558
nájom	1 498	2 026
Výnosy budúcich období krátkodobé, z toho:	3 079 207	4 069 957
výn.BO-EUA_TAT a ZVT	504 608	278 408
dotácie	2 432 716	3 688 646
bezodplatný prevod	52 064	42 523
investičné náhrady	17 677	17 677
inventúrne prebytky	6 815	6 815
nájom	16 714	
prevádzkové dotácie	48 613	35 888
Spolu	138 707 431	60 826 900

IV. INFORMÁCIE, KTORÉ DOPLŇUJÚ A VYSVETĽUJÚ POLOŽKY VÝKAZU ZISKOV A STRÁT

1. Čistý obrat

Informácie o štruktúre čistého obratu spoločnosti sú uvedené v nasledujúcej tabuľke:

Názov položky	2023	2022
Tržby za vlastné výkony a tovar, z toho:	509 283 797	326 865 546
Tržby za vlastné výrobky	490 522 027	318 537 845
Tržby z predaja služieb	18 761 770	8 327 701
Tržby za tovar	0	0
Výnosy zo zákazky	0	0
Výnosy z nehnuteľnosti na predaj	0	0
Iné výnosy súvisiace s bežnou činnosťou	14 335 548	18 667 710
Čistý obrat celkom	509 283 797	326 865 546

VÝNOSY

2. Tržby za vlastné výkony a tovar

Tržby za vlastné výkony a tovar podľa jednotlivých segmentov, t. j. podľa typov výrobkov, tovarov, služieb a iných činností Spoločnosti, a podľa hlavných geografických oblastí odbytu sú uvedené v nasledujúcej tabuľke:

Oblasť odbytu	Tržby za tepelnú energiu		Tržby za elektrickú energiu		Tržby a ostatné služby		Spolu	
	2023	2022	2023	2022	2023	2022	2023	2022
Slovensko	0	0	0	0	0	0	0	0
Tržby TE	328 806 805	177 740 609	0	0	0	0	328 806 805	177 740 609
Tržby TE - nevrátené médium	318	77 421	0	0	0	0	318	77 421
Tržby EE - regulačná	0	0	740 772	2 731 187	0	0	740 772	2 731 187
Tržby EE - odchýlky	0	0	478 052	1 600 494	0	0	478 052	1 600 494
Tržby EE - veľkoodber	0	0	159 940 489	135 769 165	0	0	159 940 489	135 769 165
Tržby EE - malo odber	0	0	209 195	139 590	0	0	209 195	139 590
Tržby EE - podporné služby	0	0	16 938 714	5 084 660	0	0	16 938 714	5 084 660
Tržby za demi vodu	0	0	296 413	441 949	0	0	296 413	441 949
Tržby za chlad	0	0	49 983	37 430	0	0	49 983	37 430
Tržby za laboratórne rozbor	0	0	0	0	5 199	8 988	5 199	8 988
Tržby za nájomné	0	0	0	0	793 652	770 802	793 652	770 802
Tržby MHTH ZS - výnosy	0	0	0	0	0	1 223 503	0	1 223 503
Tržby ostatné z predaja služieb	0	0	0	0	945 125	946 041	945 125	946 041
Tržby ostatné	0	0	0	0	79 080	293 707	79 080	293 707
Spolu	328 807 123	177 818 030	178 653 618	145 804 475	1 823 056	3 243 041	509 283 797	326 865 546

3. Ostatné výnosy z hospodárskej a finančnej činnosti

Informácie o výnosoch pri aktivácii nákladov a o výnosoch z hospodárskej a finančnej činnosti sú uvedené nižšie:

Názov položky	2023	2022
Významné položky pri aktivácii nákladov, z toho:	18 464 971	10 521 612
Aktivácia vlastnej spotreby TE a EE	17 822 689	8 429 647
Investorská réžia	642 282	2 091 965
Ostatné významné položky výnosov z hospodárskej činnosti, z toho:	12 747 223	18 596 416
Predaj materiálu	0	1 581
Prebytky na zásobách uhlia	470 415	446 334
Výnosy z predaja dlhodobého hmotného a nehmotného majetku	45 832	122 744
Výnosy z dotácií	3 975 228	3 609 154
Zúčtovanie výnosov budúcich období k emisným kvótam	7 016 698	6 755 485
Zmluvné pokuty a penále	207 288	155 138
Predaj odpadu	149 777	692 066
Náhrada škôd	731 665	0
Ostatné	150 320	6 813 914
Finančné výnosy, z toho:	1 590 977	80 265
<i>Kurzové zisky, z toho:</i>	2 652	7 416
kurzové zisky ku dňu, ku ktorému sa zostavuje účtovná závierka	0	0
<i>Ostatné významné položky finančných výnosov, z toho:</i>	1 588 325	72 849
Prijaté úroky z banky	1 588 325	72 849

NÁKLADY

4. Náklady z hospodárskej a finančnej činnosti

Prehľad nákladov spoločnosti z hospodárskej a finančnej činnosti (okrem osobných nákladov) je uvedený v nasledujúcej tabuľke:

Názov položky	2023	2022
Náklady za poskytnuté služby, z toho:	18 560 045,00	20 974 629
<i>Náklady voči audítorovi, audítorskej spoločnosti, z toho:</i>	33 000,00	36 458
náklady za overenie individuálnej účtovnej závierky	33 000,00	36 458
<i>Ostatné významné položky nákladov za poskytnuté služby, z toho:</i>	18 527 045,00	20 938 171
Oprava a udržiavanie DM	6 849 010,00	6 910 872
Opravy vozidiel a mechanizmov	176 302,00	137 908
Oprava kancelárskej techniky	747,00	2 516
Náklady na reprezentáciu	329 683,00	221 500
Odmeny za právne služby	303 803,00	274 788
Technické poradenstvo podľa zákona	135 356,00	155 909
Technické poradenstvo mimo zákon	85 390,00	215 974
Poradenské služby a konzultácie	181 097,00	775 909
Revízie zariadení	440 669,00	887 233
Externé služby pre externé subjekty	312 263,00	340 448
Znalecké odborné posudky	87 773,00	255 083
Výkony mechanizmov	191 120,00	117 415
Meranie emisií a imisíí	239 803,00	143 261
Údržba ochranného pásma -zeleň,porasty	112 200,00	97 495
Služby meteorológie a kalibrácia	68 658,00	79 023
Stočné	1 681 356,00	1 198 704
Odpady - životné prostredie	695 571,00	506 872
Nájomné	1 728 530,00	959 605
Zariadenie na zdroji	0,00	0

Náklady na strážnu službu	732 021,00	649 406
Čistenie, upratovanie a dezinfekcia	196 668,00	219 862
Náklady na propagáciu a reklamu	131 762,00	80 651
Školenie a semináre	139 441,00	190 327
DrNM do 2400 €	17 900,00	5 993
Náklady na telekomunikačné služby	241 876,00	217 946
Práca výpočtovej techniky	50 380,00	117 190
Odmeny za služby -obchod s EE	824 469,00	547 030
MHTH_ zdieľané služby	0,00	1 225 309
Cestovné	34 889,00	37 071
Náklady na ubytovanie	100 547,00	87 347
Náklady na biolog. rekultiváciu	0,00	58 126
Náklady na geod. služby	21 839,00	33 925
Ostatné	428 474,00	470 335
Rezerva na rekultiváciu odkaliska	81 482,00	1 423 022
Rezerva na likvidáciu stavieb	1 980,00	456 960
Hardvér údržba	117 991,00	220 178
Licenčná údržba	370 340,00	384 638
Licencie predpl./úľ.	365 416,00	379 464
IT Outsourcing	0,00	242 326
IT Projekty	0,00	4 501
IT OPEX Outsourcing	155 275,00	0
Softvér údržba	685 170,00	606 049
Dokumentácie k opravám	108 355,00	0
Náklady - konferencie, kongresy	101 439,00	0
Ostatné významné položky nákladov z hospodárskej činnosti, z toho:	43 252 976,00	46 379 755
Predaný materiál	0,00	1 255
Manka a škody	0,00	108 660
Zostatková cena predaného majetku	31 102,00	107 490
Odpis postúpenej pohľadávky	0,00	78 081
Tvorba OP pohľadávky (daň. a nedaň.)	-625 424,00	-248 402
Pokuty a penále	345 800,00	393 511
Dary	4 238,00	19 064
Certifikát biometán	0,00	0
Odpočet bezodplatných emisných kvót	7 016 698,00	6 755 485
Odpočet nakúpených emisných kvót	34 506 996,00	35 851 166
Zmarené investície	68 157,00	0
Poistenie	1 236 687,00	1 088 412
Likvidácia nepotrebných zásob	293 408,00	64 521
Pripočítateľné prevádzkové náklady - rezervy na súdne spory	3 375,00	-1 660 271
Tvorba a rozpúšťanie rezervy na súdne spory	251 389,00	3 764 302
Ostatné	120 550,00	56 481
Finančné náklady, z toho:	5 328 875,00	2 803 690
<i>Kurzové straty, z toho:</i>	8 666,00	3 381
kurzové straty ku dňu, ku ktorému sa zostavuje účtovná závierka	0,00	0
<i>Ostatné významné položky finančných nákladov, z toho:</i>	5 320 209,00	2 800 309
Nákladové úroky pre prepojené účtovné jednotky	0,00	0
Ostatné nákladové úroky	5 160 638,00	2 340 630
Ostatné finančné náklady (bankové poplatky a výlohy)	159 571,00	459 679

5. Osobné náklady

Prehľad osobných nákladov Spoločnosti je uvedený v nasledujúcej tabuľke:

Názov položky	2023	2022
Osobné náklady, z toho:	37 438 559	33 498 114
Mzdy	26 146 631	24 151 948
Ostatné náklady na závislú činnosť	0	0
Sociálne a zdravotné poistenie	104 800	235 750
Sociálne zabezpečenie	9 123 421	8 041 533
Ostatné náklady na závislú činnosť	372 538	499 487
Odmeny členom a orgánom spoločnosti	0	0
Základné sociálne náklady(odstupné, odchodné, vzdelávanie..)	1 577 510	528 241
Ostatné sociálne náklady (zvýšené odchodné podľa PKZ, lekár. výkon nad rámec)	113 659	41 155

6. Dane

Informácie o dočasných rozdieloch a výpočte odloženej dane sú uvedené v nasledujúcej tabuľke:

Názov položky	Stav k 31.12.2022	Zaúčtovaná do vlastného ima- nia	Zaúčtované do výkazu ziskov a strát	Stav k 31.12.2023
Dlhodobý majetok	-86 044 833	5 679 218	-10 313 843	-90 679 458
Zásoby	626 338	0	-49 092	577 246
Pohľadávky	964 026	0	-867 077	96 949
Rezervy	29 752 296	0	7 459 787	37 212 084
Daňové straty	2 767 811	0	-2 767 811	0
Nevyužitá daňové odpočty	0	0	0	0
Ostatné	11 842 469	0	1 025 901	12 868 369
Celkom	-40 091 893	5 679 218	-5 512 135	-39 924 810
Sadzba dane z príjmov (v %)	21%	21%	21%	21%
Odložená daňová pohľadávka (+)/da- ňový záväzok (-) vypočítaný	-8 419 298	1 192 636	-1 157 548	-8 384 210
Vplyv zmeny sadzby dane				
Celková odložená daňová pohľadávka (+)/ daňový záväzok (-) po zmene sadzby	-8 419 298	1 192 636	-1 157 548	-8 384 210
Odložená daňová pohľadávka zaúčto- vaná	0		0	0
Odložený daňový záväzok	8 419 298	-1 192 636	1 157 548	8 384 210

Doplňujúce informácie o odloženej dani:

Názov položky	Stav k 31.12.2023	Stav k 31.12.2022
Suma odloženej daňovej pohľadávky týkajúca sa umorenia daňovej straty, nevyužitých daňových odpočtov a iných nárokov, ako aj dočasných rozdielov predchádzajúcich účtovných období, ku ktorým sa v predchádzajúcich účtovných obdobiach odložená daňová pohľadávka neúčtovala	0	0
Suma odloženého daňového záväzku, ktorý vznikol z dôvodu neúčtovania tej časti odloženej daňovej pohľadávky v bežnom účtovnom období, o ktorej sa účtovalo v predchádzajúcich účtovných obdobiach	0	0
Suma neuplatneného umorenia daňovej straty, nevyužitých daňových odpočtov a iných nárokov a odpočítateľných dočasných rozdielov, ku ktorým nebola účtovaná odložená daňová pohľadávka	0	0
Suma odloženej dani z príjmov, ktorá sa vzťahuje na položky účtované priamo na účty vlastného imania bez účtovania na účty nákladov a výnosov	1 192 636	1 192 636
Suma odloženej daňovej pohľadávky účtovanej ako náklad alebo výnos vyplývajúca zo zmeny sadzby dane z príjmov	0	0
Suma odloženého daňového záväzku účtovaného ako náklad alebo výnos vyplývajúci zo zmeny sadzby dane z príjmov	0	0

Odsúhlasenie vzťahu medzi splatnou daňou z príjmov, odloženou daňou z príjmov a výsledkom hospodárenia pred zdanením je uvedené v nasledujúcej tabuľke:

Názov položky	2023			2022		
	Základ dane	Daň	Daň v %	Základ dane	Daň	Daň v %
Výsledok hospodárenia pred zdanením, z toho:	75 941 910			76 011 167		
teoretická daň		15 947 801	21%		15 962 345	21%
Daňovo neuznané náklady	1 111 459	233 406		808 891	169 867	
Výnosy nepodliehajúce dani	0	0		0	0	
Vplyv nevykázananej odloženej daňovej pohľadávky	0	0		0	0	
Umorenie daňovej straty	0	0		0	0	
Zmena sadzby dane	0	0		0	0	
Iné	5 679 218	1 192 636		5 679 218	1 192 636	
Spolu	82 732 587	17 373 843	23%	82 499 276	17 324 848	23%
Splatná daň z príjmov		16 216 295	21%		16 778 897	22%
Odložená daň z príjmov		1 157 548	2%		545 951	1%
Celková daň z príjmov		17 373 843	23%		17 324 848	23%

V. INFORMÁCIE O INÝCH AKTÍVACH A INÝCH PASÍVACH

1. Podmienený majetok

K dátumu zostavenia účtovnej závierky bolo voči spoločnosti vedených niekoľko súdnych sporov. K 31. 12. 2023 má spoločnosť vytvorené rezervy vo výške predpokladaného plnenia na tieto súdne spory. Informácie o rezervách na súdne spory sú uvedené v časti PASÍVA, Rezervy.

2. Skutočnosti sledované na podsúvahových účtoch

Na podsúvahových účtoch sleduje spoločnosť tieto skutočnosti:

Názov položky	Stav k 31.12.2023	Stav k 31.12.2022
Blankozmenky k prijatým úverom	-113 750 000	-160 518 085
Záložne právo k pohľadávkam	-144 055 198	-56 410 904
Odpísané pohľadávky	4 973 301	4 200 699
Opravné položky k pohľadávkam v jednotlivých závodoch pred zlúčením	4 982 311	5 270 460
Iný majetok	2 722	2 722
Materiál civilnej obrany	11 011	11 011
Vecné bremeno - prístup TEKO na pozemkoch iných	217 225	187 527
Vecné bremeno zriadené pre iných na pozemku TEKO	-236	-236
Forward EUA	0	1 670 150
Bankové záruky v prospech MHTH	2 439 928	0
Bankové záruky	-19 094 521	-15 942 494

Pohľadávky, ktoré boli v jednotlivých teplárenských spoločnostiach upravené opravnými položkami, sú po zlúčení evidované na podsúvahovom účte. Z pohľadávok závodu Bratislava v celkovej sume 2 681 642 EUR je najvýznamnejšia pohľadávka voči Západoslovenskej distribučnej spoločnosti, a. s. vyplývajúcej zo sporu "G-komponent" vo výške 2 527 349 EUR.

VI. UDALOSTI, KTORÉ NASTALI PO DNI, KU KTORÉMU SA ZOSTAVUJE ÚČTOVNÁ ZÁVIERKA

Po 31. decembri 2023 do dňa zostavenia účtovnej závierky nastali žiadne významné udalosti, ktoré by ovplyvňovali zostavenie účtovnej závierky.

VII. TRANSAKCIE SO SPRIAZNENÝMI STRANAMI

1. Transakcie medzi spoločnosťou a spriaznenými stranami

Transakcie so spriaznenými stranami sú uvedené v nasledujúcej tabuľke:

Charakteristika transakcie	Spriaznená osoba	2023	2022
Nákup majetku	MH Teplárenský holding a ostatné dcérske spoločnosti	0	0
	Ostatné spriaznené strany	7 000	120
Predaj majetku	MH Teplárenský holding a ostatné dcérske spoločnosti	3 133	180
Nákup zásob	Ostatné spriaznené strany	0	1 079 511
Predaj zásob	Ostatné spriaznené strany	0	17 878 452
Nákup služieb	Materská účtovná jednotka	1 300	12 743
	MH Teplárenský holding a ostatné dcérske spoločnosti	29 523	97 059
	Ostatné spriaznené strany	178 499 278	63 356 703
Predaj služieb	Materská účtovná jednotka	69 031	94 479
	MH Teplárenský holding a ostatné dcérske spoločnosti	104 759	3 894
			145 761
	Ostatné spriaznené strany	156 749 272	577
Poskytnuté pôžičky	MH Teplárenský holding a ostatné dcérske spoločnosti	0	0
Prijaté pôžičky	MH Teplárenský holding a ostatné dcérske spoločnosti	0	0
Leasing		0	0
Licencie		0	0
Vklad do základného imania		0	0
Poskytnutie záruk a garancií		0	0
Iné (úroky z pôžičky prijaté)	MH Teplárenský holding a ostatné dcérske spoločnosti	0	0
Iné (úroky z pôžičky)	MH Teplárenský holding a ostatné dcérske spoločnosti	0	0
Charakteristika zostatku	Spriaznená osoba	Stav k 31.12.2023	Stav k 31.12.2022
Záväzky z obchodného styku	Materská účtovná jednotka	120	646
	MH Teplárenský holding a ostatné dcérske spoločnosti	756	1 377
	Ostatné spriaznené strany	54 376 464	7 522 392
Pohľadávky z obchodného styku	Materská účtovná jednotka	2 128	2 349
	MH Teplárenský holding a ostatné dcérske spoločnosti	4 773	5 571
	Ostatné spriaznené strany	28 561 317	24 613 688
Poskytnuté pôžičky	MH Teplárenský holding a ostatné dcérske spoločnosti	0	0
Prijaté pôžičky	MH Teplárenský holding a ostatné dcérske spoločnosti	0	0
Leasing		0	0
Licencie		0	0
Vklad do základného imania		0	0
Poskytnutie záruk a garancií		0	0
Iné (úroky z pôžičky prijaté)	MH Teplárenský holding a ostatné dcérske spoločnosti	0	0
Iné (úroky z pôžičky)	MH Teplárenský holding a ostatné dcérske spoločnosti	0	0

2. Príjmy a výhody členov štatutárneho orgánu, dozorného orgánu či iného orgánu Spoločnosti

Názov položky	Štatutárny orgán		Dozorná rada		Iné		Spolu	
	2023	2022	2023	2022	2023	2022	2023	2022
Priznané odmeny za účtovné obdobie z dôvodu výkonu funkcie, z toho:	65 800	187 597	39 000	48 153	0	0	104 800	235 750
<i>Priznané odmeny súčasných členov</i>	65 800	187 597	39 000	48 153	0	0	104 800	235 750
<i>Plnenia vyplývajúce z dôchodkových programov pre bývalých členov</i>	0	0	0	0	0	0	0	0
Výška poskytnutých záruk alebo iných zabezpečení, z toho:	0	0	0	0	0	0	0	0
<i>uviesť jednotlivé druhy záruk a zabezpečení</i>	0	0	0	0	0	0	0	0
...	0	0	0	0	0	0	0	0
...	0	0	0	0	0	0	0	0
Poskytnuté pôžičky k poslednému dňu účtovného obdobia, z toho:	0	0	0	0	0	0	0	0
<i>Poskytnuté pôžičky k poslednému dňu predchádzajúceho účtovného obdobia</i>	0	0	0	0	0	0	0	0
<i>Celková suma poskytnutých pôžičiek v priebehu obdobia</i>	0	0	0	0	0	0	0	0
<i>Celková suma splatených pôžičiek v priebehu obdobia</i>	0	0	0	0	0	0	0	0
<i>Celková suma odpustených pôžičiek v priebehu obdobia</i>	0	0	0	0	0	0	0	0
Iné, z toho:	0	0	0	0	0	0	0	0
...	0	0	0	0	0	0	0	0
...	0	0	0	0	0	0	0	0
Celková suma použitých finančných prostriedkov alebo iného plnenia na súkromné účely	0	0	0	0	0	0	0	0
Spolu	65 800	187 597	39 000	48 153	0	0	104 800	235 750

VIII. PREHĽAD POHYBOV VLASTNÉHO IMANIA

1. Vlastné imanie

Prehľad pohybu vlastného imania v priebehu bežného a predchádzajúceho účtovného obdobia je uvedený v nasledujúcich tabuľkách:

Položka vlastného imania	Stav k 1.1.2023	Prírastky zlúčenie TS	Prírastky	Úbytky	Presuny	Stav k 31.12.2023
Základné imanie	38 210 898		0	0	0	38 210 898
Zmena základného imania	0		0	0	0	0
Pohľadávky za upísané vlastné imanie	0		0	0	0	0
Emisné ážio	0		0	0	0	0
Ostatné kapitálové fondy	0		0	0	0	0
Kapitálové fondy z príspevkov	0		0	0	0	0
Zákonný rezervný fond a nedeliteľný fond	6 756 348		0	0	5 868 632	12 624 980
Rezervný fond na vlastné akcie a vlastné podiely	0		0	0	0	0
Štatutárne fondy	0		0	0	0	0
Ostatné fondy	3 148 078		0	0	0	3 148 078
Oceňovacie rozdiely z precenenia majetku a záväzkov	373 700		0	373 700	0	0
Oceňovacie rozdiely z kapitálových účastín	0		0	0	0	0
Oceňovacie rozdiely z precenenia pri zlúčení, splnutí a rozdelení	0		0	0	0	0
Nerozdelený zisk minulých rokov	141 748 382		1 192 636	0	52 717 687	195 658 705
Neuhradená strata minulých rokov	0		0	0	0	0
Výsledok hospodárenia bežného účtovného obdobia	58 686 319		58 568 067	100 000	-58 586 319	58 568 067
Vlastné imanie spolu	248 923 725		59 760 703	473 700	0	308 210 728

Položka vlastného imania	Stav k 1.1.2022	Prírastky zlúčenie TS	Prírastky	Úbytky	Presuny	Stav k 31.12.2022
Základné imanie	38 210 898			0	0	38 210 898
Zmena základného imania	0			0	0	0
Pohľadávky za upísané vlastné imanie	0			0	0	0
Emisné ážio	0			0	0	0
Ostatné kapitálové fondy	0			0	0	0
Kapitálové fondy z príspevkov	0			0	0	0
Zákonný rezervný fond a nedeliteľný fond	6 263 258			0	493 090	6 756 348
Rezervný fond na vlastné akcie a vlastné podiely	0			0	0	0
Štatutárne fondy	0			0	0	0
Ostatné fondy	3 148 078			0	0	3 148 078
Oceňovacie rozdiely z precenenia majetku a záväzkov	2 022 525			1 648 825	0	373 700
Oceňovacie rozdiely z kapitálových účastín	0			0	0	0
Oceňovacie rozdiely z precenenia pri zlúčení, splnutí a rozdelení	0			0	0	0
Nerozdelený zisk minulých rokov	9 547 238	131 669 138	1 192 636	4 798 450	4 137 820	141 748 382
Neuhradená strata minulých rokov	0			0	0	0
Výsledok hospodárenia bežného účtovného obdobia	4 930 910		58 686 319	300 000	-4 630 910	58 686 319
Vlastné imanie spolu	64 122 907	131 669 138	59 878 955	6 747 275	0	248 923 725

2. Rozdelenie zisku za predchádzajúci rok 2022

Účtovný zisk za rok 2022 vo výške 58 686 319 EUR bol rozdelený nasledovne:

Názov položky	Rozdelenie účtovného zisku 2022
Prídel do zákonného rezervného fondu	5 868 632
Prídel do štatutárnych a ostatných fondov	0
Prídel do sociálneho fondu	100 000
Prídel na zvýšenie základného imania	0
Úhrada straty minulých období	0
Prevod do nerozdeleného zisku minulých rokov	52 717 687
Rozdelenie podielu na zisku spoločníkom, členom	0
Spolu	58 686 319

3. Rozdelenie zisku za bežný rok 2023

Ku dňu zostavenia účtovnej závierky štatutárny orgán zatiaľ nenavrhol rozdelenie zisku za rok 2023.

IX. PREHĽAD PEŇAŽNÝCH TOKOV

Na účely uvádzania údajov v prehľade peňažných tokov sa rozumie:

- peňažnými prostriedkami peňažná hotovosť, ekvivalenty peňažnej hotovosti, peňažné prostriedky na bežných účtoch v bankách alebo pobočkách zahraničných bánk, kontokorentný účet a časť zostatku účtu peniaze na ceste, ktorý sa viaže k prevodu medzi bežným účtom a pokladnicou alebo medzi dvoma bankovými účtami,
- ekvivalentmi peňažnej hotovosti krátkodobý finančný majetok, ktorý je zameniteľný za vopred známu sumu peňažných prostriedkov, pri ktorom nie je riziko výraznej zmeny jeho hodnoty v najbližších troch mesiacoch ku dňu, ku ktorému sa zostavuje účtovná závierka, napríklad termínové vklady na bankových účtoch, ktoré sú uložené najviac na trojmesačnú výpovednú lehotu, likvidné cenné papiere určené na obchodovanie, prioritné akcie obstarané účtovnou jednotkou, ktoré sú splatné do troch mesiacov odo dňa, ku ktorému sa zostavuje účtovná závierka.

Spoločnosť zostavila prehľad peňažných tokov pomocou nepriamej metódy:

Názov položky	2023	2022
Výsledok hospodárenia pred zdanením	75 941 910	76 011 167
<i>Úpravy o nepeňažné operácie:</i>		
Odpisy dlhodobého majetku	33 339 771	33 287 003
Odpis zásob	293 408	108 660
Odpis pohľadávky	0	78 081
Zmena stavu opravnej položky k dlhodobému majetku	0	0
Zmena stavu opravnej položky k pohľadávkam	-1 398 026	-470 140
Zmena stavu opravnej položky k zásobám	-49 092	-172 657
Zmena stavu rezerv	6 050 006	12 601 919
Úrokové náklady (netto)	3 572 313	2 267 781
Strata / (zisk) z predaja dlhodobého majetku	-14 730	-15 254
Výnosy z dlhodobého finančného majetku	0	0
Ostatné položky nezahrnuté do nepeňažných operácií	0	0
Zisk z prevádzky pred zmenou pracovného kapitálu	117 735 560	123 696 560
<i>Zmena pracovného kapitálu:</i>		
Úbytok (prírastok) pohľadávok z obchodného styku a časového rozlíšenia	-88 232 211	6 512 889
Úbytok (prírastok) zásob	12 883 492	-23 024 282
(Úbytok) prírastok záväzkov a časového rozlíšenia	127 479 142	-9 376 941
(Úbytok) prírastok emisných kvót	-3 864 471	-26 490 613
Prevádzkové peňažné toky	166 001 512	71 317 613

Názov položky	2023	2022
Peňažné toky z prevádzkovej činnosti	166 001 512	71 317 613
Prevádzkové peňažné toky	166 001 512	71 317 613
Zaplatené úroky	-5 160 638	-2 340 630
Prijaté úroky	1 588 325	72 849
Zaplatená daň z príjmov	-24 906 441	-9 916 188
Vyplatené dividendy	0	-300 000
Príjmy z mimoriadnych položiek	0	0
Ostatné položky nezahrnuté do prevádzkovej činnosti	0	0
Čisté peňažné toky z prevádzkovej činnosti	137 522 758	58 833 644

Peňažné toky z investičnej činnosti

Nákup dlhodobého majetku	-31 898 314	-18 628 328
Príjmy z predaja dlhodobého majetku	45 832	122 744
Obstaranie finančných investícií	0	0
Poskytnuté dlhodobé pôžičky	0	0
Prijaté dividendy	0	0
Čisté peňažné toky z investičnej činnosti	-31 852 482	-18 505 583

Peňažné toky z finančnej činnosti

Príjmy zo zvýšenia základného imania a ostatných kapitálových fondov	0	0
Príjmy / splátky úverov a pôžičiek od bánk	-12 994 427	-23 695 132
Príjmy / splátky pôžičiek prijatých od spoločností v Skupine	0	-652
Splátky dlhodobých záväzkov	0	0
Čisté peňažné toky z finančnej činnosti	-12 994 427	-23 695 784

Kurzové rozdiely k peňažným prostriedkom a ekvivalentom	0	0
---	---	---

Prírastky (úbytky) peňažných prostriedkov a peňažných ekvivalentov	92 675 849	16 632 277
---	-------------------	-------------------

Peňažné prostriedky a peňažné ekvivalenty na začiatku roka	8 752 106	-10 273 784
Prírastok peňažných prostriedkov z titulu zlúčenia		2 393 613

Peňažné prostriedky a peňažné ekvivalenty na konci roka	101 427 955	8 752 106
--	--------------------	------------------

Doplňujúce informácie o zmene použitých zásad na určenie obsahovej náplne a štruktúry peňažných prostriedkov a peňažných ekvivalentov oproti bezprostredne predchádzajúcemu účtovnému obdobiu:

Rozdiel v stave Peňažných prostriedkov a peňažných ekvivalentov oproti stavu Finančných účtov k 31.12.2022 uvedených v Súvahe na riadku 71 je vo výške čerpaného kontokorentného úveru, ktorý je v Súvahe vykázaný na riadku 139 Bežné bankové úvery.

KONTAKTY



MH Teplárenský holding, a.s.
Turbínová 3
Bratislava - mestská časť Nové mesto
831 04



www.mhth.sk



info@mhth.sk

